

GOBIERNO DEL ESTADO DE CHIHUAHUA
SEGUIMIENTO DE INDICADORES
Presentados al Honorable Congreso del Estado
Mes de Septiembre del 2025

| | |
|----------------------------------|--|
| Ente Público | 104 - SECRETARÍA DE INNOVACIÓN Y DESARROLLO ECONÓMICO |
| Programa presupuestario | 1S039B1 - APOYO AL FORTALECIMIENTO Y DESARROLLO INDUSTRIAL |
| Definición del Programa | Impulsar el crecimiento y competitividad de las empresas de la industria de la transformación del estado a través de asesorías, apoyos económicos, capacitación, entrenamiento y certificaciones en sistemas de calidad. |
| Problema que atiende el Programa | 112411 - Las empresas de la industria de la transformación en el estado Chihuahua tienen una escasa participación en las cadenas de valor global. |

| POBLACIONES | | | | | |
|----------------------|---|----------------------------|-------|---------|---------|
| Tipo | Descripción | Unidad de Medida Población | Total | Mujeres | Hombres |
| REFERENCIA | Las empresas de la industria de la transformación en el estado de Chihuahua. | Empresas | 5,747 | 0 | 0 |
| NO AFECTADA | Las empresas de la industria de la transformación en el estado de Chihuahua sin problema. | Empresas | 0 | 0 | 0 |
| POTENCIAL (AFECTADA) | Las empresas de la industria de la transformación en el estado de Chihuahua con problema. | Empresas | 5,747 | 0 | 0 |
| OBJETIVO | Las empresas de la industria de la transformación en el estado de Chihuahua que el Programa está en condiciones de atender. | Empresas | 605 | 0 | 0 |
| POSTERGADA | Las empresas de la industria de la transformación en el estado de Chihuahua que se quedan sin atender por capacidad instalada del Programa. | Empresas | 5,142 | 0 | 0 |
| ATENDIDA | Las empresas de la industria de la transformación en el estado de Chihuahua que el Programa está en condiciones de atender. | Empresas | 0 | 0 | 0 |

| ALINEACIÓN A INSTRUMENTOS DE PLANEACIÓN ESTRATÉGICA | |
|---|--|
| Eje Rector - Tema - Tema Transversal | E204T4 - CRECIMIENTO ECONÓMICO, INNOVADOR Y COMPETITIVO - APOYO A LA INDUSTRIA - RESPETO DE LOS DERECHOS HUMANOS |
| OBJETIVO | Objetivos de Desarrollo Sostenible OD08 - Promover el crecimiento económico sostenido, inclusivo y sostenible, el empleo pleno y productivo y el trabajo decente para todos |
| ESTRATEGIA | Plan Nacional de Desarrollo 2025-2030 EG30101009001 - Promover una política de fomento, industrial y comercial, de competitividad y productividad, para detonar un desarrollo económico justo y equitativo. |
| OBJETIVO | Plan Estatal de Desarrollo 2022-2027 E20401001 - Incrementar la competitividad de las micro, pequeñas y medianas empresas de la industria de la transformación del estado. |
| OBJETIVO | Programas de Mediano Plazo 2022 -2027 PS08040001 - Desarrollar un entorno empresarial favorable para incrementar la calidad de los empleos de la población económicamente activa del estado. |

| PRESUPUESTO DEL PROGRAMA | | | | | |
|--------------------------|------------|--|---------------|---------------|----------------------------------|
| Mensual | | | Acumulado | | |
| Autorizado | Gasto | | Autorizado | Modificado | Gasto |
| 10,025,233.33 | 392,084.56 | | 10,025,233.33 | 10,318,110.87 | 2,774,199.42 |
| | | | | | % de gasto / modificado 26.89 |

| INDICADORES DEL PROGRAMA | | | |
|---|------------------------|------------------------|--|
| Total de Indicadores presentados al H. Congreso | Indicadores con avance | Indicadores sin avance | Indicadores sin avance - Con justificación |
| 3 | 3.00 | 0 | 0 |

[Handwritten signature]

GOBIERNO DEL ESTADO DE CHIHUAHUA
SEGUIMIENTO DE INDICADORES
Presentados al Honorable Congreso del Estado
Mes de Septiembre del 2025

| | |
|----------------------------------|--|
| Ente Público | 104 - SECRETARÍA DE INNOVACIÓN Y DESARROLLO ECONÓMICO |
| Programa presupuestario | 1S039B1 - APOYO AL FORTALECIMIENTO Y DESARROLLO INDUSTRIAL |
| Definición del Programa | Impulsar el crecimiento y competitividad de las empresas de la industria de la transformación del estado a través de asesorías, apoyos económicos, capacitación, entrenamiento y certificaciones en sistemas de calidad. |
| Problema que atiende el Programa | 112411 - Las empresas de la industria de la transformación en el estado Chihuahua tienen una escasa participación en las cadenas de valor global. |

| FUENTES DE FINANCIAMIENTO | | | | | | | | | |
|---------------------------|----------------------------------|------------------------|--|------------|---------------|---------------|--------------|--------------|--|
| Clave | Descripción | Origen | Interrelaciones | Porcentaje | Autorizado | Modificado | Gasto | Variación | |
| 1110199 | RECURSOS DEL ESTADO | RECURSOS FISCALES | 1S039B1 - APOYO AL FORTALECIMIENTO Y DESARROLLO INDUSTRIAL | 70.41% | 7,058,477.00 | 7,081,526.29 | 378,005.22 | 6,703,521.07 | |
| 1219199 | FINANCIAMIENTO INTERNO | FINANCIAMIENTO INTERNO | 1S039B1 - APOYO AL FORTALECIMIENTO Y DESARROLLO INDUSTRIAL | 0.00% | 0.00 | 104,018.88 | 104,018.88 | .00 | |
| 1521699 | FONDO GENERAL DE PARTICIPACIONES | RECURSOS FEDERALES | 1S039B1 - APOYO AL FORTALECIMIENTO Y DESARROLLO INDUSTRIAL | 29.59% | 2,966,756.33 | 3,132,565.70 | 2,292,175.32 | 840,390.38 | |
| Total de presupuesto | | | | 100.00% | 10,025,233.33 | 10,318,110.87 | 2,774,199.42 | 7,543,911.45 | |

24

GOBIERNO DEL ESTADO DE CHIHUAHUA
SEGUIMIENTO DE INDICADORES
Presentados al Honorable Congreso del Estado
Mes de Septiembre del 2025

| 104 - SECRETARÍA DE INNOVACIÓN Y DESARROLLO ECONÓMICO | | | | | | |
|---|------------------------|---|-----------------------|---------------------------------------|-----------|--------------------|
| 1S039B1 - APOYO AL FORTALECIMIENTO Y DESARROLLO INDUSTRIAL | | | | | | |
| DATOS DEL PROGRAMA | | | | | | |
| Definición del programa Impulsar el crecimiento y competitividad de las empresas de la industria de la transformación del estado a través de asesorías, apoyos económicos, capacitación, entrenamiento y certificaciones en sistemas de calidad. | Beneficiarios | | | | | |
| | Población | Tipo | M | H | Total | |
| | OBJETIVO | Las empresas de la industria de la transformación en el estado de Chihuahua que el Programa está en condiciones de atender. | 0.00 | 0.00 | 605.00 | |
| | ATENDIDA | Las empresas de la industria de la transformación en el estado de Chihuahua que el Programa está en condiciones de atender. | 0.00 | 0.00 | 0.00 | |
| | Recursos del Programa | | | | | |
| | Presupuesto Autorizado | Presupuesto Modificado | Gasto | Variación Presup. Modificado vs Gasto | | |
| | 10,025,233.33 | 10,318,110.87 | 2,774,199.42 | 7,543,911.45 | | |
| Seguimiento del Indicador | | | | | | |
| Variables del Indicador | | | Valor Logrado del Mes | Avances del Indicador | | |
| | | | | Mensual | Acumulado | Avance Acum / Meta |
| Posición a nivel nacional del índice de competitividad estatal logrado en el año actual. | | | 0.00 | -100.00 | -100.00 | 900.09% |
| Posición a nivel nacional del índice de competitividad estatal logrado en el año anterior. | | | 9.00 | | | |
| Justificación Mensual | | | | | | |
| El dato de la posición en el índice de competitividad estatal del Instituto Mexicano para la Competitividad "IMCO" se mide anualmente. | | | | | | |
| Observacione Mensual | | | | | | |
| | | | | | | |

JH

GOBIERNO DEL ESTADO DE CHIHUAHUA
SEGUIMIENTO DE INDICADORES
Presentados al Honorable Congreso del Estado
Mes de Septiembre del 2025

| | | | | | | | | |
|---|--|------------------------|--|------------------------|---|------------|---------------------------------------|--------|
| 104 - SECRETARÍA DE INNOVACIÓN Y DESARROLLO ECONÓMICO | | | | | | | | |
| 1S039B1 - APOYO AL FORTALECIMIENTO Y DESARROLLO INDUSTRIAL | | | | | | | | |
| DATOS DEL PROGRAMA | | | | | | | | |
| Definición del programa Impulsar el crecimiento y competitividad de las empresas de la industria de la transformación del estado a través de asesorías, apoyos económicos, capacitación, entrenamiento y certificaciones en sistemas de calidad. | | | | Beneficiarios | | | | |
| | | | | Población | Tipo | M | H | Total |
| | | | | OBJETIVO | Las empresas de la industria de la transformación en el estado de Chihuahua que el Programa está en condiciones de atender. | 0.00 | 0.00 | 605.00 |
| | | | | ATENDIDA | Las empresas de la industria de la transformación en el estado de Chihuahua que el Programa está en condiciones de atender. | 0.00 | 0.00 | 0.00 |
| | | | | Recursos del Programa | | | | |
| | | | | Presupuesto Autorizado | Presupuesto Modificado | Gasto | Variación Presup. Modificado vs Gasto | |
| 10,025,233.33 | | 10,318,110.87 | 2,774,199.42 | 7,543,911.45 | | | | |
| DATOS DEL INDICADOR | | | | | | | | |
| Nivel | Resumen Narrativo | | | | | | | |
| PROPOSITO | Las empresas de la industria de la transformación en el estado de Chihuahua participan en las cadenas de valor global. | | | | | | | |
| Nombre del Indicador | Descripción del Indicador | Fórmula | Descripción de la Fórmula | Método de Cálculo | Tipo | Dimensión | Frecuencia | |
| Variación porcentual del índice de integración de insumos nacionales en la producción de la industria manufacturera, maquiladora y de servicios de exportación. | El indicador refleja la participación de las empresas estatales en la cadena de suministro por la compra de insumos por la industria manufacturera, maquiladora y de servicios de exportación. | ((IINLT/IINLT1)-1)*100 | ((Índice de integración de insumos nacionales logrado en el año actual./ Índice de integración de insumos nacionales logrado en el año actual.1)-1)*100 | Variación Porcentual | Estratégico | Eficacia | Anual | |
| Línea Base y Metas del Indicador | | | | | | | | |
| Trayectoria | Descripción de las Variables | Unidad de Medida | Clasificación | Valor Inicial | Valor Programado | Línea Base | Meta | |
| ASCENDENTE | IINLT - Índice de integración de insumos nacionales logrado en el año actual. | Índice de Integración | CONSTANTE | 6.99 | 7.00 | 42.07 | 0.14 | |
| | IINLT1 - Índice de integración de insumos nacionales logrado en el año anterior. | Índice de Integración | CONSTANTE | 4.92 | 6.99 | | | |




GOBIERNO DEL ESTADO DE CHIHUAHUA
SEGUIMIENTO DE INDICADORES
Presentados al Honorable Congreso del Estado
Mes de Septiembre del 2025



| | | | | | | |
|---|------------------------|---|-----------------------|---------------------------------------|-----------|--------------------|
| 104 - SECRETARÍA DE INNOVACIÓN Y DESARROLLO ECONÓMICO | | | | | | |
| 1S039B1 - APOYO AL FORTALECIMIENTO Y DESARROLLO INDUSTRIAL | | | | | | |
| DATOS DEL PROGRAMA | | | | | | |
| Definición del programa Impulsar el crecimiento y competitividad de las empresas de la industria de la transformación del estado a través de asesorías, apoyos económicos, capacitación, entrenamiento y certificaciones en sistemas de calidad. | Beneficiarios | | | | | |
| | Población | Tipo | M | H | Total | |
| | OBJETIVO | Las empresas de la industria de la transformación en el estado de Chihuahua que el Programa está en condiciones de atender. | 0.00 | 0.00 | 605.00 | |
| | ATENDIDA | Las empresas de la industria de la transformación en el estado de Chihuahua que el Programa está en condiciones de atender. | 0.00 | 0.00 | 0.00 | |
| | Recursos del Programa | | | | | |
| | Presupuesto Autorizado | Presupuesto Modificado | Gasto | Variación Presup. Modificado vs Gasto | | |
| | 10,025,233.33 | 10,318,110.87 | 2,774,199.42 | 7,543,911.45 | | |
| Seguimiento del Indicador | | | | | | |
| Variables del Indicador | | | Valor Logrado del Mes | Avances del Indicador | | |
| | | | | Mensual | Acumulado | Avance Acum / Meta |
| Índice de integración de insumos nacionales logrado en el año actual. | | | 0.00 | -100.00 | -100.00 | -71428.57% |
| Índice de integración de insumos nacionales logrado en el año anterior. | | | 6.99 | | | |
| Justificación Mensual | | | | | | |
| La frecuencia de medición del indicador del Índice de Integración de Insumos Nacionales, es anual. | | | | | | |
| Observacione Mensual | | | | | | |
| | | | | | | |

JH

[Signature]

GOBIERNO DEL ESTADO DE CHIHUAHUA
SEGUIMIENTO DE INDICADORES
Presentados al Honorable Congreso del Estado
Mes de Septiembre del 2025

| | | | | | | | | | | |
|---|--|--|------------------------|---|--|---------------|-------------------|---------------------------------------|------------|------------|
| 104 - SECRETARÍA DE INNOVACIÓN Y DESARROLLO ECONÓMICO | | | | | | | | | | |
| 1S039B1 - APOYO AL FORTALECIMIENTO Y DESARROLLO INDUSTRIAL | | | | | | | | | | |
| DATOS DEL PROGRAMA | | | | | | | | | | |
| Definición del programa Impulsar el crecimiento y competitividad de las empresas de la industria de la transformación del estado a través de asesorías, apoyos económicos, capacitación, entrenamiento y certificaciones en sistemas de calidad. | | | Beneficiarios | | | | | | | |
| | | | Población | Tipo | | M | H | Total | | |
| | | | OBJETIVO | Las empresas de la industria de la transformación en el estado de Chihuahua que el Programa está en condiciones de atender. | | 0.00 | 0.00 | 605.00 | | |
| | | | ATENDIDA | Las empresas de la industria de la transformación en el estado de Chihuahua que el Programa está en condiciones de atender. | | 0.00 | 0.00 | 0.00 | | |
| | | | Recursos del Programa | | | | | | | |
| | | | Presupuesto Autorizado | | Presupuesto Modificado | | Gasto | Variación Presup. Modificado vs Gasto | | |
| | | 10,025,233.33 | | 10,318,110.87 | | 2,774,199.42 | | 7,543,911.45 | | |
| DATOS DEL INDICADOR | | | | | | | | | | |
| Nivel | | Resumen Narrativo | | | | | | | | |
| COMPONENTE C01 | | Apoyos económicos a empresas de la industria de la transformación otorgados. | | | | | | | | |
| Nombre del Indicador | | Descripción del Indicador | | Fórmula | Descripción de la Fórmula | | Método de Cálculo | Tipo | Dimensión | Frecuencia |
| Porcentaje de empresarias apoyadas para el desarrollo de talento. | | El indicador mide el número de empresarias que desarrollan sus capacidades y habilidades a través de la capacitación. | | (EMADTT/EMPADTT1)*100 | (Empresarias de la industria de la transformación apoyadas para el desarrollo de talento./Empresarias de la industria de la transformación programadas para ser apoyadas para el desarrollo de talento.)*100 | | Porcentaje | Gestión | Eficacia | Trimestral |
| Línea Base y Metas del Indicador | | | | | | | | | | |
| Trayectoria | | Descripción de las Variables | | | Unidad de Medida | Clasificación | Valor Inicial | Valor Programado | Línea Base | Meta |
| ASCENDENTE | | EMADTT - Empresarias de la industria de la transformación apoyadas para el desarrollo de talento. | | | Empresarias | ACUMULADO | 20.00 | 25.00 | 100 | 100 |
| | | EMPADTT1 - Empresarias de la industria de la transformación programadas para ser apoyadas para el desarrollo de talento. | | | Empresarias | CONSTANTE | 20.00 | 25.00 | | |

GOBIERNO DEL ESTADO DE CHIHUAHUA
SEGUIMIENTO DE INDICADORES
Presentados al Honorable Congreso del Estado
Mes de Septiembre del 2025

| | | | | | | |
|---|------------------------|---|-----------------------|---------------------------------------|-----------|--------------------|
| 104 - SECRETARÍA DE INNOVACIÓN Y DESARROLLO ECONÓMICO | | | | | | |
| 1S039B1 - APOYO AL FORTALECIMIENTO Y DESARROLLO INDUSTRIAL | | | | | | |
| DATOS DEL PROGRAMA | | | | | | |
| Definición del programa Impulsar el crecimiento y competitividad de las empresas de la industria de la transformación del estado a través de asesorías, apoyos económicos, capacitación, entrenamiento y certificaciones en sistemas de calidad. | Beneficiarios | | | | | |
| | Población | Tipo | M | H | Total | |
| | OBJETIVO | Las empresas de la industria de la transformación en el estado de Chihuahua que el Programa está en condiciones de atender. | 0.00 | 0.00 | 605.00 | |
| | ATENDIDA | Las empresas de la industria de la transformación en el estado de Chihuahua que el Programa está en condiciones de atender. | 0.00 | 0.00 | 0.00 | |
| | Recursos del Programa | | | | | |
| | Presupuesto Autorizado | Presupuesto Modificado | Gasto | Variación Presup. Modificado vs Gasto | | |
| | 10,025,233.33 | 10,318,110.87 | 2,774,199.42 | 7,543,911.45 | | |
| Seguimiento del Indicador | | | | | | |
| Variables del Indicador | | | Valor Logrado del Mes | Avances del Indicador | | |
| | | | | Mensual | Acumulado | Avance Acum / Meta |
| Empresarias de la industria de la transformación apoyadas para el desarrollo de talento. | | | 36.00 | 144.00 | 144.00 | 144.00% |
| Empresarias de la industria de la transformación programadas para ser apoyadas para el desarrollo de talento. | | | 25.00 | | | |
| Justificación Mensual | | | | | | |
| Durante el mes de septiembre se adicionan 36 empresarias que se beneficiaron con capacitación para el desarrollo de talento; 13 durante el mes de marzo, así mismo 23 en el mes de abril del 2025. | | | | | | |
| Observacione Mensual | | | | | | |
| | | | | | | |

GOBIERNO DEL ESTADO DE CHIHUAHUA
SEGUIMIENTO DE INDICADORES
Presentados al Honorable Congreso del Estado
Mes de Septiembre del 2025

| 104 - SECRETARÍA DE INNOVACIÓN Y DESARROLLO ECONÓMICO | | | | | |
|---|------------------------|---|--------------|---------------------------------------|--------|
| 1S039B1 - APOYO AL FORTALECIMIENTO Y DESARROLLO INDUSTRIAL | | | | | |
| DATOS DEL PROGRAMA | | | | | |
| Definición del programa Impulsar el crecimiento y competitividad de las empresas de la industria de la transformación del estado a través de asesorías, apoyos económicos, capacitación, entrenamiento y certificaciones en sistemas de calidad. | Beneficiarios | | | | |
| | Población | Tipo | M | H | Total |
| | OBJETIVO | Las empresas de la industria de la transformación en el estado de Chihuahua que el Programa está en condiciones de atender. | 0.00 | 0.00 | 605.00 |
| | ATENDIDA | Las empresas de la industria de la transformación en el estado de Chihuahua que el Programa está en condiciones de atender. | 0.00 | 0.00 | 0.00 |
| | Recursos del Programa | | | | |
| | Presupuesto Autorizado | Presupuesto Modificado | Gasto | Variación Presup. Modificado vs Gasto | |
| | 10,025,233.33 | 10,318,110.87 | 2,774,199.42 | 7,543,911.45 | |
| Observaciones Generales del Programa Presupuestario en el Período | | | | | |
| | | | | | |

Responsable del Programa




Mtro. Héctor Miguel Samaniego Gámez
Director de Industria



GOBIERNO DEL ESTADO DE CHIHUAHUA
SEGUIMIENTO DE INDICADORES
Presentados al Honorable Congreso del Estado
Mes de Septiembre del 2025

| 104 - SECRETARIA DE INNOVACIÓN Y DESARROLLO ECONÓMICO | | | | | |
|---|------------------------|---|--------------|---------------------------------------|--------|
| 1S039B1 - APOYO AL FORTALECIMIENTO Y DESARROLLO INDUSTRIAL | | | | | |
| DATOS DEL PROGRAMA | | | | | |
| Definición del programa Impulsar el crecimiento y competitividad de las empresas de la industria de la transformación del estado a través de asesorías, apoyos económicos, capacitación, entrenamiento y certificaciones en sistemas de calidad. | Beneficiarios | | | | |
| | Población | Tipo | M | H | Total |
| | OBJETIVO | Las empresas de la industria de la transformación en el estado de Chihuahua que el Programa está en condiciones de atender. | 0.00 | 0.00 | 605.00 |
| | ATENDIDA | Las empresas de la industria de la transformación en el estado de Chihuahua que el Programa está en condiciones de atender. | 0.00 | 0.00 | 0.00 |
| | Recursos del Programa | | | | |
| | Presupuesto Autorizado | Presupuesto Modificado | Gasto | Variación Presup. Modificado vs Gasto | |
| | 10,025,233.33 | 10,318,110.87 | 2,774,199.42 | 7,543,911.45 | |

Responsable del Ente Público


Mtro. Ulises Alejandro Fernández Gamboa
Secretario de Innovación y Desarrollo Económico




GOBIERNO DEL ESTADO DE CHIHUAHUA
SEGUIMIENTO DE INDICADORES
Presentados al Honorable Congreso del Estado
Mes de Septiembre del 2025

| | | | | | | |
|---|---|--|----------------------------|------------------------|--------------|--|
| Ente Público | | 104 - SECRETARÍA DE INNOVACIÓN Y DESARROLLO ECONÓMICO | | | | |
| Programa presupuestario | | 1S043B1 - APOYO PARA EL FOMENTO A LA ECONOMÍA SOCIAL | | | | |
| Definición del Programa | | Fortalecer e impulsar proyectos de economía social solidaria que contribuyan a una distribución equitativa y equilibrada de los recursos productivos y las capacidades individuales y colectivas que generen un beneficio colectivo por medio de la rentabilidad económica, a través de la asesoría, gestión para constitución, capacitación, proyectos sociales productivos, apoyos económicos y financiamientos a los Organismos del Sector Social de la Economía. | | | | |
| Problema que atiende el Programa | | 112386 - Los Organismos del Sector Social de la Economía (OSSE) establecidos en el estado de Chihuahua tienen limitada competitividad. | | | | |
| POBLACIONES | | | | | | |
| Tipo | Descripción | | Unidad de Medida Población | Total | Mujeres | Hombres |
| REFERENCIA | Los Organismos del Sector Social de la Economía (OSSE) en el estado de Chihuahua. | | Organismos | 6,684 | 0 | 0 |
| NO AFECTADA | Los Organismos del Sector Social de la Economía (OSSE) en el estado de Chihuahua sin problema. | | Organismos | 0 | 0 | 0 |
| POTENCIAL (AFECTADA) | Los Organismos del Sector Social de la Economía (OSSE) en el estado de Chihuahua con problema. | | Organismos | 6,684 | 0 | 0 |
| OBJETIVO | Los Organismos del Sector Social de la Economía en el estado de Chihuahua que el Programa está en condiciones de atender. | | Organismos | 204 | 0 | 0 |
| POSTERGADA | Los Organismos del Sector Social de la Economía (OSSE) en el estado de Chihuahua que se queda sin atender, por la capacidad instalada del Programa. | | Organismos | 6,480 | 0 | 0 |
| ATENDIDA | Los Organismos del Sector Social de la Economía en el estado de Chihuahua que el Programa está en condiciones de atender. | | Organismos | 98 | 0 | 0 |
| ALINEACIÓN A INSTRUMENTOS DE PLANEACIÓN ESTRATÉGICA | | | | | | |
| Eje Rector - Tema - Tema Transversal | | E202T4 - CRECIMIENTO ECONÓMICO, INNOVADOR Y COMPETITIVO - ECONOMÍA SOCIAL - RESPETO DE LOS DERECHOS HUMANOS | | | | |
| Objetivos de Desarrollo Sostenible | | | | | | |
| OBJETIVO | OD08 - Promover el crecimiento económico sostenido, inclusivo y sostenible, el empleo pleno y productivo y el trabajo decente para todos | | | | | |
| Plan Nacional de Desarrollo 2025-2030 | | | | | | |
| ESTRATEGIA | EG30101002008 - Apoyar el desarrollo de cooperativas y otros organismos del sector social que generen bienes y servicios, ampliando las opciones de empleo digno y bien remunerado para las familias. | | | | | |
| Plan Estatal de Desarrollo 2022-2027 | | | | | | |
| OBJETIVO | E20201001 - Fortalecer e impulsar proyectos de economía social solidaria que contribuyan a una distribución equitativa y equilibrada de los recursos productivos y las capacidades individuales y colectivas que generen un beneficio colectivo por medio de la rentabilidad económica. | | | | | |
| Programas de Mediano Plazo 2022 -2027 | | | | | | |
| OBJETIVO | PS08020001 - Fortalecer el ecosistema empresarial y de emprendimiento para elevar la competitividad de las MIPyMES en el estado. | | | | | |
| PRESUPUESTO DEL PROGRAMA | | | | | | |
| Mensual | | | Acumulado | | | |
| Autorizado | Gasto | | Autorizado | Modificado | Gasto | % de gasto / modificado |
| 6,403,797.33 | 688,037.22 | | 6,403,797.33 | 6,800,713.67 | 5,895,562.49 | 86.69 |
| INDICADORES DEL PROGRAMA | | | | | | |
| Total de Indicadores presentados al H. Congreso | | Indicadores con avance | | Indicadores sin avance | | Indicadores sin avance - Con justificación |
| 3 | | 3.00 | | 0 | | 0 |

GOBIERNO DEL ESTADO DE CHIHUAHUA
SEGUIMIENTO DE INDICADORES
Presentados al Honorable Congreso del Estado
Mes de Septiembre del 2025

| | | | | | | | | |
|----------------------------------|----------------------------------|--|--|------------|--------------|--------------|--------------|------------|
| Ente Público | | 104 - SECRETARÍA DE INNOVACIÓN Y DESARROLLO ECONÓMICO | | | | | | |
| Programa presupuestario | | 1S043B1 - APOYO PARA EL FOMENTO A LA ECONOMÍA SOCIAL | | | | | | |
| Definición del Programa | | Fortalecer e impulsar proyectos de economía social solidaria que contribuyan a una distribución equitativa y equilibrada de los recursos productivos y las capacidades individuales y colectivas que generen un beneficio colectivo por medio de la rentabilidad económica, a través de la asesoría, gestión para constitución, capacitación, proyectos sociales productivos, apoyos económicos y financiamientos a los Organismos del Sector Social de la Economía. | | | | | | |
| Problema que atiende el Programa | | 112386 - Los Organismos del Sector Social de la Economía (OSSE) establecidos en el estado de Chihuahua tienen limitada competitividad. | | | | | | |
| FUENTES DE FINANCIAMIENTO | | | | | | | | |
| Clave | Descripción | Origen | Interrelaciones | Porcentaje | Autorizado | Modificado | Gasto | Variación |
| 1110199 | RECURSOS DEL ESTADO | RECURSOS FISCALES | 1S043B1 - APOYO PARA EL FOMENTO A LA ECONOMÍA SOCIAL | 64.76% | 4,147,184.00 | 4,289,110.06 | 4,119,944.46 | 169,165.60 |
| 1219199 | FINANCIAMIENTO INTERNO | FINANCIAMIENTO INTERNO | 1S043B1 - APOYO PARA EL FOMENTO A LA ECONOMÍA SOCIAL | 0.00% | 0.00 | 74,082.24 | 74,082.24 | .00 |
| 1521699 | FONDO GENERAL DE PARTICIPACIONES | RECURSOS FEDERALES | 1S043B1 - APOYO PARA EL FOMENTO A LA ECONOMÍA SOCIAL | 35.24% | 2,256,613.33 | 2,437,521.37 | 1,701,535.79 | 735,985.58 |
| Total de presupuesto | | | | 100.00% | 6,403,797.33 | 6,800,713.67 | 5,895,562.49 | 905,151.18 |



GOBIERNO DEL ESTADO DE CHIHUAHUA
SEGUIMIENTO DE INDICADORES
Presentados al Honorable Congreso del Estado
Mes de Septiembre del 2025

| | | | | | | | |
|---|---|---|--|----------------------|------------------|------------|---------------------------------------|
| 104 - SECRETARÍA DE INNOVACIÓN Y DESARROLLO ECONÓMICO | | | | | | | |
| 1S043B1 - APOYO PARA EL FOMENTO A LA ECONOMÍA SOCIAL | | | | | | | |
| DATOS DEL PROGRAMA | | | | | | | |
| Definición del programa Fortalecer e impulsar proyectos de economía social solidaria que contribuyan a una distribución equitativa y equilibrada de los recursos productivos y las capacidades individuales y colectivas que generen un beneficio colectivo por medio de la rentabilidad económica, a través de la asesoría, gestión para constitución, capacitación, proyectos sociales productivos, apoyos económicos y financiamientos a los Organismos del Sector Social de la Economía. | Beneficiarios | | | | | | |
| | Población | Tipo | | M | H | Total | |
| | OBJETIVO | Los Organismos del Sector Social de la Economía en el estado de Chihuahua que el Programa está en condiciones de atender. | | 0.00 | 0.00 | 204.00 | |
| | ATENDIDA | Los Organismos del Sector Social de la Economía en el estado de Chihuahua que el Programa está en condiciones de atender. | | 0.00 | 0.00 | 98.00 | |
| | Recursos del Programa | | | | | | |
| | Presupuesto Autorizado | | Presupuesto Modificado | | Gasto | | Variación Presup. Modificado vs Gasto |
| | 6,403,797.33 | | 6,800,713.67 | | 5,895,562.49 | | 905,151.18 |
| DATOS DEL INDICADOR | | | | | | | |
| Nivel | Resumen Narrativo | | | | | | |
| FIN | Contribuir a una distribución equitativa y equilibrada de los recursos productivos y las capacidades que generen un beneficio colectivo a través del impulso a la competitividad de los Organismos del Sector Social de la Economía (OSSEs) establecidos en el estado de Chihuahua. | | | | | | |
| Nombre del Indicador | Descripción del Indicador | Fórmula | Descripción de la Fórmula | Método de Cálculo | Tipo | Dimensión | Frecuencia |
| Variación porcentual de los empleos conservados en los Organismos del Sector Social de la Economía (OSSEs) | El indicador mide la permanencia de empleos en los Organismos del Sector Social de la Economía. | ((ECT/ECT1)-1)*100 | ((Empleos conservados por los Organismos del Sector Social de la Economía en el año actual./Empleos conservados por los Organismos del Sector Social de la Economía en el año actual.1)-1)*100 | Variación Porcentual | Estratégico | Eficacia | Anual |
| Línea Base y Metas del Indicador | | | | | | | |
| Trayectoria | Descripción de las Variables | Unidad de Medida | Clasificación | Valor Inicial | Valor Programado | Línea Base | Meta |
| ASCENDENTE | ECT - Empleos conservados por los Organismos del Sector Social de la Economía en el año actual. | Empleos conservados | ACUMULADO | 2,378.00 | 2,473.00 | 3.8 | 3.99 |
| | ECT1 - Empleos conservados por los Organismos del Sector Social de la Economía en el año anterior. | Empleos conservados | CONSTANTE | 2,291.00 | 2,378.00 | | |

GOBIERNO DEL ESTADO DE CHIHUAHUA
SEGUIMIENTO DE INDICADORES
Presentados al Honorable Congreso del Estado
Mes de Septiembre del 2025

| 104 - SECRETARÍA DE INNOVACIÓN Y DESARROLLO ECONÓMICO | | | | | | |
|---|------------------------|---|-----------------------|---------------------------------------|-----------|--------------------|
| 1S043B1 - APOYO PARA EL FOMENTO A LA ECONOMÍA SOCIAL | | | | | | |
| DATOS DEL PROGRAMA | | | | | | |
| Definición del programa Fortalecer e impulsar proyectos de economía social solidaria que contribuyan a una distribución equitativa y equilibrada de los recursos productivos y las capacidades individuales y colectivas que generen un beneficio colectivo por medio de la rentabilidad económica, a través de la asesoría, gestión para constitución, capacitación, proyectos sociales productivos, apoyos económicos y financiamientos a los Organismos del Sector Social de la Economía. | Beneficiarios | | | | | |
| | Población | Tipo | M | H | Total | |
| | OBJETIVO | Los Organismos del Sector Social de la Economía en el estado de Chihuahua que el Programa está en condiciones de atender. | 0.00 | 0.00 | 204.00 | |
| | ATENDIDA | Los Organismos del Sector Social de la Economía en el estado de Chihuahua que el Programa está en condiciones de atender. | 0.00 | 0.00 | 98.00 | |
| | Recursos del Programa | | | | | |
| | Presupuesto Autorizado | Presupuesto Modificado | Gasto | Variación Presup. Modificado vs Gasto | | |
| | 6,403,797.33 | 6,800,713.67 | 5,895,562.49 | 905,151.18 | | |
| Seguimiento del Indicador | | | | | | |
| Variables del Indicador | | | Valor Logrado del Mes | Avances del Indicador | | |
| | | | | Mensual | Acumulado | Avance Acum / Meta |
| Empleos conservados por los Organismos del Sector Social de la Economía en el año actual. | | | 5.00 | -99.79 | 2.78 | 69.67% |
| Empleos conservados por los Organismos del Sector Social de la Economía en el año anterior. | | | 2,378.00 | | | |
| Justificación Mensual | | | | | | |
| Cabe mencionar que la frecuencia del indicador es anual, de acuerdo con lo definido por la MML, pero como la información se está en posibilidad de obtenerla mensualmente, se presenta el dato logrado correspondiente al mes de septiembre, con la finalidad de observar el grado de avance mensual. | | | | | | |
| Observacione Mensual | | | | | | |
| | | | | | | |

GOBIERNO DEL ESTADO DE CHIHUAHUA
SEGUIMIENTO DE INDICADORES
Presentados al Honorable Congreso del Estado
Mes de Septiembre del 2025

| 104 - SECRETARÍA DE INNOVACIÓN Y DESARROLLO ECONÓMICO | | | | | | | |
|---|--|---|--|----------------------|---------------------------------------|------------|------------|
| 1S043B1 - APOYO PARA EL FOMENTO A LA ECONOMÍA SOCIAL | | | | | | | |
| DATOS DEL PROGRAMA | | | | | | | |
| Definición del programa Fortalecer e impulsar proyectos de economía social solidaria que contribuyan a una distribución equitativa y equilibrada de los recursos productivos y las capacidades individuales y colectivas que generen un beneficio colectivo por medio de la rentabilidad económica, a través de la asesoría, gestión para constitución, capacitación, proyectos sociales productivos, apoyos económicos y financiamientos a los Organismos del Sector Social de la Economía. | Beneficiarios | | | | | | |
| | Población | Tipo | M | H | Total | | |
| | OBJETIVO | Los Organismos del Sector Social de la Economía en el estado de Chihuahua que el Programa está en condiciones de atender. | 0.00 | 0.00 | 204.00 | | |
| | ATENDIDA | Los Organismos del Sector Social de la Economía en el estado de Chihuahua que el Programa está en condiciones de atender. | 0.00 | 0.00 | 98.00 | | |
| | Recursos del Programa | | | | | | |
| | Presupuesto Autorizado | Presupuesto Modificado | Gasto | | Variación Presup. Modificado vs Gasto | | |
| 6,403,797.33 | | 6,800,713.67 | | 5,895,562.49 | | 905,151.18 | |
| DATOS DEL INDICADOR | | | | | | | |
| Nivel | Resumen Narrativo | | | | | | |
| PROPOSITO | Los Organismos del Sector Social de la Economía (OSSEs) establecidos en el estado de Chihuahua son competitivos. | | | | | | |
| Nombre del Indicador | Descripción del Indicador | Fórmula | Descripción de la Fórmula | Método de Cálculo | Tipo | Dimensión | Frecuencia |
| Variación porcentual de los empleos generados en los Organismos del Sector Social de la Economía (OSSEs) | El indicador refleja los nuevos empleos generados en el Sector Social de la Economía, por la constitución y/o consolidación de los OSSEs establecidos en el estado de Chihuahua. | ((EGT/EGT1)-1)*100 | ((Empleos generados por los Organismos del Sector Social de la Economía en el año actual./Empleos generados por los Organismos del Sector Social de la Economía en el año actual.1)-1)*100 | Variación Porcentual | Estratégico | Eficacia | Anual |
| Línea Base y Metas del Indicador | | | | | | | |
| Trayectoria | Descripción de las Variables | Unidad de Medida | Clasificación | Valor Inicial | Valor Programado | Línea Base | Meta |
| ASCENDENTE | EGT - Empleos generados por los Organismos del Sector Social de la Economía en el año actual. | Empleos generados | ACUMULADO | 66.00 | 70.00 | 34.69 | 6.06 |
| | EGT1 - Empleos generados por los Organismos del Sector Social de la Economía en el año anterior. | Empleos generados | CONSTANTE | 49.00 | 66.00 | | |

GOBIERNO DEL ESTADO DE CHIHUAHUA
SEGUIMIENTO DE INDICADORES
Presentados al Honorable Congreso del Estado
Mes de Septiembre del 2025

| | | | | | | |
|---|------------------------|---|-----------------------|---------------------------------------|-----------|--------------------|
| 104 - SECRETARÍA DE INNOVACIÓN Y DESARROLLO ECONÓMICO | | | | | | |
| 1S043B1 - APOYO PARA EL FOMENTO A LA ECONOMÍA SOCIAL | | | | | | |
| DATOS DEL PROGRAMA | | | | | | |
| Definición del programa Fortalecer e impulsar proyectos de economía social solidaria que contribuyan a una distribución equitativa y equilibrada de los recursos productivos y las capacidades individuales y colectivas que generen un beneficio colectivo por medio de la rentabilidad económica, a través de la asesoría, gestión para constitución, capacitación, proyectos sociales productivos, apoyos económicos y financiamientos a los Organismos del Sector Social de la Economía. | Beneficiarios | | | | | |
| | Población | Tipo | M | H | Total | |
| | OBJETIVO | Los Organismos del Sector Social de la Economía en el estado de Chihuahua que el Programa está en condiciones de atender. | 0.00 | 0.00 | 204.00 | |
| | ATENDIDA | Los Organismos del Sector Social de la Economía en el estado de Chihuahua que el Programa está en condiciones de atender. | 0.00 | 0.00 | 98.00 | |
| | Recursos del Programa | | | | | |
| | Presupuesto Autorizado | Presupuesto Modificado | Gasto | Variación Presup. Modificado vs Gasto | | |
| | 6,403,797.33 | 6,800,713.67 | 5,895,562.49 | 905,151.18 | | |
| Seguimiento del Indicador | | | | | | |
| Variables del Indicador | | | Valor Logrado del Mes | Avances del Indicador | | |
| | | | | Mensual | Acumulado | Avance Acum / Meta |
| Empleos generados por los Organismos del Sector Social de la Economía en el año actual. | | | 10.00 | -84.85 | 28.79 | 475.08% |
| Empleos generados por los Organismos del Sector Social de la Economía en el año anterior. | | | 66.00 | | | |
| Justificación Mensual | | | | | | |
| Cabe mencionar que la frecuencia del indicador es anual, de acuerdo con lo definido por la MML, pero como la información se está en posibilidad de obtenerla mensualmente, se presenta el dato logrado correspondiente al mes de septiembre, con la finalidad de observar el grado de avance mensual. | | | | | | |
| Observacione Mensual | | | | | | |
| | | | | | | |

GOBIERNO DEL ESTADO DE CHIHUAHUA
SEGUIMIENTO DE INDICADORES
Presentados al Honorable Congreso del Estado
Mes de Septiembre del 2025

| 104 - SECRETARÍA DE INNOVACIÓN Y DESARROLLO ECONÓMICO | | | | | |
|---|------------------------|---|-----------------------|---------------------------------------|--------------------|
| 1S043B1 - APOYO PARA EL FOMENTO A LA ECONOMÍA SOCIAL | | | | | |
| DATOS DEL PROGRAMA | | | | | |
| Definición del programa Fortalecer e impulsar proyectos de economía social solidaria que contribuyan a una distribución equitativa y equilibrada de los recursos productivos y las capacidades individuales y colectivas que generen un beneficio colectivo por medio de la rentabilidad económica, a través de la asesoría, gestión para constitución, capacitación, proyectos sociales productivos, apoyos económicos y financiamientos a los Organismos del Sector Social de la Economía. | Beneficiarios | | | | |
| | Población | Tipo | M | H | Total |
| | OBJETIVO | Los Organismos del Sector Social de la Economía en el estado de Chihuahua que el Programa está en condiciones de atender. | 0.00 | 0.00 | 204.00 |
| | ATENDIDA | Los Organismos del Sector Social de la Economía en el estado de Chihuahua que el Programa está en condiciones de atender. | 0.00 | 0.00 | 98.00 |
| | Recursos del Programa | | | | |
| | Presupuesto Autorizado | Presupuesto Modificado | Gasto | Variación Presup. Modificado vs Gasto | |
| 6,403,797.33 | 6,800,713.67 | 5,895,562.49 | 905,151.18 | | |
| Seguimiento del Indicador | | | | | |
| Variables del Indicador | | Valor Logrado del Mes | Avances del Indicador | | |
| | | | Mensual | Acumulado | Avance Acum / Meta |
| OSSEs integradas por mujeres capacitadas. | | 5.00 | 21.74 | 34.78 | 34.78% |
| OSSEs integradas por mujeres vinculadas. | | 23.00 | | | |
| Justificación Mensual | | | | | |
| | | | | | |
| Observacione Mensual | | | | | |
| | | | | | |

GOBIERNO DEL ESTADO DE CHIHUAHUA
SEGUIMIENTO DE INDICADORES
Presentados al Honorable Congreso del Estado
Mes de Septiembre del 2025

Página 9 de 10

Fecha de Impresión 27/10/2025 09:24:09 a. m

PRBRREP368

| | | | | | |
|---|------------------------|---|--------------|---------------------------------------|--------|
| 104 - SECRETARÍA DE INNOVACIÓN Y DESARROLLO ECONÓMICO | | | | | |
| 1S043B1 - APOYO PARA EL FOMENTO A LA ECONOMÍA SOCIAL | | | | | |
| DATOS DEL PROGRAMA | | | | | |
| Definición del programa Fortalecer e impulsar proyectos de economía social solidaria que contribuyan a una distribución equitativa y equilibrada de los recursos productivos y las capacidades individuales y colectivas que generen un beneficio colectivo por medio de la rentabilidad económica, a través de la asesoría, gestión para constitución, capacitación, proyectos sociales productivos, apoyos económicos y financiamientos a los Organismos del Sector Social de la Economía. | Beneficiarios | | | | |
| | Población | Tipo | M | H | Total |
| | OBJETIVO | Los Organismos del Sector Social de la Economía en el estado de Chihuahua que el Programa está en condiciones de atender. | 0.00 | 0.00 | 204.00 |
| | ATENDIDA | Los Organismos del Sector Social de la Economía en el estado de Chihuahua que el Programa está en condiciones de atender. | 0.00 | 0.00 | 98.00 |
| | Recursos del Programa | | | | |
| | Presupuesto Autorizado | Presupuesto Modificado | Gasto | Variación Presup. Modificado vs Gasto | |
| | 6,403,797.33 | 6,800,713.67 | 5,895,562.49 | 905,151.18 | |
| Observaciones Generales del Programa Presupuestario en el Período | | | | | |
| | | | | | |


GOBIERNO DEL ESTADO DE CHIHUAHUA
SEGUIMIENTO DE INDICADORES
Presentados al Honorable Congreso del Estado
Mes de Septiembre del 2025

| PROGRAMA DEL 2019 | | | | | |
|---|------------------------|---|--------------|---------------------------------------|--------|
| 104 - SECRETARÍA DE INNOVACIÓN Y DESARROLLO ECONÓMICO | | | | | |
| 1S043B1 - APOYO PARA EL FOMENTO A LA ECONOMÍA SOCIAL | | | | | |
| DATOS DEL PROGRAMA | | | | | |
| Definición del programa Fortalecer e impulsar proyectos de economía social solidaria que contribuyan a una distribución equitativa y equilibrada de los recursos productivos y las capacidades individuales y colectivas que generen un beneficio colectivo por medio de la rentabilidad económica, a través de la asesoría, gestión para constitución, capacitación, proyectos sociales productivos, apoyos económicos y financiamientos a los Organismos del Sector Social de la Economía. | Beneficiarios | | | | |
| | Población | Tipo | M | H | Total |
| | OBJETIVO | Los Organismos del Sector Social de la Economía en el estado de Chihuahua que el Programa está en condiciones de atender. | 0.00 | 0.00 | 204.00 |
| | ATENDIDA | Los Organismos del Sector Social de la Economía en el estado de Chihuahua que el Programa está en condiciones de atender. | 0.00 | 0.00 | 98.00 |
| | Recursos del Programa | | | | |
| | Presupuesto Autorizado | Presupuesto Modificado | Gasto | Variación Presup. Modificado vs Gasto | |
| | 6,403,797.33 | 6,800,713.67 | 5,895,562.49 | 905,151.18 | |

Responsable del Ente Público



Mtro. Ulises Alejandro Fernández Gamboa
Secretario de Innovación y Desarrollo Económico



GOBIERNO DEL ESTADO DE CHIHUAHUA
SEGUIMIENTO DE INDICADORES
Presentados al Honorable Congreso del Estado
Mes de Septiembre del 2025

| | |
|----------------------------------|--|
| Ente Público | 104 - SECRETARÍA DE INNOVACIÓN Y DESARROLLO ECONÓMICO |
| Programa presupuestario | 1S050B1 - APOYO PARA EL DESARROLLO DE EMPRENDIMIENTOS Y ESCALAMIENTO DE MIPYMES COMERCIALES |
| Definición del Programa | Generar sinergias para incrementar el crecimiento, desarrollo y competitividad de las micro, pequeñas y medianas empresas comerciales, a través de proyectos de emprendimiento, los servicios para la creación de nuevas empresas, asesorías, certificaciones, apoyos económicos, así como gestiones; a fin de que se integren a cadenas de valor, aumenten la permanencia en el mercado y que acrecienten la esperanza de vida de sus empresas. |
| Problema que atiende el Programa | 112387 - Las y los empresarios de las micro, pequeñas y medianas empresas comerciales en el estado de Chihuahua tienen una limitada esperanza de vida de sus empresas. |

| POBLACIONES | | | | | |
|----------------------|--|----------------------------|--------|---------|---------|
| Tipo | Descripción | Unidad de Medida Población | Total | Mujeres | Hombres |
| REFERENCIA | Las y los empresarios de las micro, pequeñas y medianas empresas comerciales en el estado de Chihuahua. | Las y los empresarios | 21,730 | 9,779 | 11,951 |
| NO AFECTADA | Las y los empresarios de las micro, pequeñas y medianas empresas comerciales en el estado de Chihuahua sin problema. | Las y los empresarios | 0 | 0 | 0 |
| POTENCIAL (AFECTADA) | Las y los empresarios de las micro, pequeñas y medianas empresas comerciales en el estado de Chihuahua con problema. | Las y los empresarios | 21,730 | 9,779 | 11,951 |
| OBJETIVO | Las y los empresarios de las micro, pequeñas y medianas empresas comerciales en el estado de Chihuahua que el Programa está en condiciones de atender. | Las y los empresarios | 8,677 | 3,607 | 5,070 |
| POSTERGADA | Las y los empresarios de las micro, pequeñas y medianas empresas comerciales en el estado de Chihuahua que se quedan sin atender, por la capacidad instalada del Programa. | Las y los empresarios | 13,053 | 5,221 | 7,832 |
| ATENDIDA | Las y los empresarios de las micro, pequeñas y medianas empresas comerciales en el estado de Chihuahua que el Programa está en condiciones de atender. | Las y los empresarios | 0 | 0 | 0 |

| ALINEACIÓN A INSTRUMENTOS DE PLANEACIÓN ESTRATÉGICA | |
|---|--|
| Eje Rector - Tema - Tema Transversal | E201T4 - CRECIMIENTO ECONÓMICO, INNOVADOR Y COMPETITIVO - DESARROLLO Y CRECIMIENTO DE MICROS, PEQUEÑAS Y MEDIANAS EMPRESAS (MIPYMES) - RESPETO DE LOS DERECHOS HUMANOS |
| Objetivos de Desarrollo Sostenible | |
| OBJETIVO | OD08 - Promover el crecimiento económico sostenido, inclusivo y sostenible, el empleo pleno y productivo y el trabajo decente para todos |
| Plan Nacional de Desarrollo 2025-2030 | |
| ESTRATEGIA | EG30101009001 - Promover una política de fomento, industrial y comercial, de competitividad y productividad, para detonar un desarrollo económico justo y equitativo. |
| Plan Estatal de Desarrollo 2022-2027 | |
| OBJETIVO | E20101001 - Contribuir en incrementar el crecimiento, desarrollo y competitividad de las micro, pequeñas y medianas empresas comerciales a través de la permanencia en el mercado. |
| Programas de Mediano Plazo 2022 -2027 | |
| OBJETIVO | PS08020001 - Fortalecer el ecosistema empresarial y de emprendimiento para elevar la competitividad de las MIPyMES en el estado. |


| PRESUPUESTO DEL PROGRAMA | | | | | |
|--------------------------|--------------|--|-------------------------|---------------|--------------|
| Mensual | | | Acumulado | | |
| Autorizado | Gasto | | Autorizado | Modificado | Gasto |
| 15,184,540.32 | 1,359,763.14 | | 15,184,540.32 | 18,013,307.26 | 8,269,657.55 |
| | | | % de gasto / modificado | | |
| | | | 45.91 | | |

| INDICADORES DEL PROGRAMA | | | |
|---|------------------------|------------------------|--|
| Total de Indicadores presentados al H. Congreso | Indicadores con avance | Indicadores sin avance | Indicadores sin avance - Con justificación |
| 3 | 3.00 | 0 | 0 |

GOBIERNO DEL ESTADO DE CHIHUAHUA
SEGUIMIENTO DE INDICADORES
Presentados al Honorable Congreso del Estado
Mes de Septiembre del 2025

| | |
|----------------------------------|--|
| Ente Público | 104 - SECRETARÍA DE INNOVACIÓN Y DESARROLLO ECONÓMICO |
| Programa presupuestario | 1S050B1 - APOYO PARA EL DESARROLLO DE EMPRENDIMIENTOS Y ESCALAMIENTO DE MIPYMES COMERCIALES |
| Definición del Programa | Generar sinergias para incrementar el crecimiento, desarrollo y competitividad de las micro, pequeñas y medianas empresas comerciales. a través de proyectos de emprendimiento, los servicios para la creación de nuevas empresas, asesorías, certificaciones, apoyos económicos, así como gestiones; a fin de que se integren a cadenas de valor, aumenten la permanencia en el mercado y que acrecienten la esperanza de vida de sus empresas. |
| Problema que atiende el Programa | 112387 - Las y los empresarios de las micro, pequeñas y medianas empresas comerciales en el estado de Chihuahua tienen una limitada esperanza de vida de sus empresas. |

| FUENTES DE FINANCIAMIENTO | | | | | | | | | |
|---------------------------|----------------------------------|------------------------|---|------------|---------------|---------------|--------------|--------------|--|
| Clave | Descripción | Origen | Interrelaciones | Porcentaje | Autorizado | Modificado | Gasto | Variación | |
| 1110199 | RECURSOS DEL ESTADO | RECURSOS FISCALES | 1S050B1 - APOYO PARA EL DESARROLLO DE EMPRENDIMIENTOS Y ESCALAMIENTO DE MIPYMES COMERCIALES | 57.72% | 8,764,963.00 | 9,976,004.32 | 2,222,969.12 | 7,753,035.20 | |
| 1219199 | FINANCIAMIENTO INTERNO | FINANCIAMIENTO INTERNO | 1S050B1 - APOYO PARA EL DESARROLLO DE EMPRENDIMIENTOS Y ESCALAMIENTO DE MIPYMES COMERCIALES | 0.00% | 0.00 | 226,610.75 | 226,610.75 | .00 | |
| 1521699 | FONDO GENERAL DE PARTICIPACIONES | RECURSOS FEDERALES | 1S050B1 - APOYO PARA EL DESARROLLO DE EMPRENDIMIENTOS Y ESCALAMIENTO DE MIPYMES COMERCIALES | 42.28% | 6,419,577.32 | 7,810,692.19 | 5,820,077.68 | 1,990,614.51 | |
| Total de presupuesto | | | | 100.00% | 15,184,540.32 | 18,013,307.26 | 8,269,657.55 | 9,743,649.71 | |



GOBIERNO DEL ESTADO DE CHIHUAHUA
SEGUIMIENTO DE INDICADORES
Presentados al Honorable Congreso del Estado
Mes de Septiembre del 2025

| 104 - SECRETARÍA DE INNOVACIÓN Y DESARROLLO ECONÓMICO | | | | | | | |
|---|---|--|--|----------------------|---------------------------------------|------------|------------|
| 1S050B1 - APOYO PARA EL DESARROLLO DE EMPRENDIMIENTOS Y ESCALAMIENTO DE MIPYMES COMERCIALES | | | | | | | |
| DATOS DEL PROGRAMA | | | | | | | |
| Definición del programa Generar sinergias para incrementar el crecimiento, desarrollo y competitividad de las micro, pequeñas y medianas empresas comerciales. a través de proyectos de emprendimiento, los servicios para la creación de nuevas empresas, asesorías, certificaciones, apoyos económicos, así como gestiones; a fin de que se integren a cadenas de valor, aumenten la permanencia en el mercado y que acrecienten la esperanza de vida de sus empresas. | Beneficiarios | | | | | | |
| | Población | Tipo | M | H | Total | | |
| | OBJETIVO | Las y los empresarios de las micro, pequeñas y medianas empresas comerciales en el estado de Chihuahua que el Programa está en condiciones de atender. | 3,607.00 | 5,070.00 | 8,677.00 | | |
| | ATENDIDA | Las y los empresarios de las micro, pequeñas y medianas empresas comerciales en el estado de Chihuahua que el Programa está en condiciones de atender. | 0.00 | 0.00 | 0.00 | | |
| | Recursos del Programa | | | | | | |
| | Presupuesto Autorizado | Presupuesto Modificado | Gasto | | Variación Presup. Modificado vs Gasto | | |
| | 15,184,540.32 | 18,013,307.26 | 8,269,657.55 | | 9,743,649.71 | | |
| DATOS DEL INDICADOR | | | | | | | |
| Nivel | Resumen Narrativo | | | | | | |
| FIN | Contribuir a incrementar el crecimiento, desarrollo y competitividad de las y los empresarios de las micro, pequeñas y medianas empresas comerciales a través de acrecentar la esperanza de vida de sus empresas. | | | | | | |
| Nombre del Indicador | Descripción del Indicador | Fórmula | Descripción de la Fórmula | Método de Cálculo | Tipo | Dimensión | Frecuencia |
| Variación porcentual de las MIPyMEs comerciales establecidas en el estado de Chihuahua. | El indicador mide la permanencia de las MIPyMEs comerciales establecidas en el estado de Chihuahua, que permite obtener una referencia del grado de esperanza de vida de las empresas. | ((MCET/MCET1)-1)*100 | ((MIPyMEs comerciales establecidas en el año actual./MIPyMEs comerciales establecidas en el año actual.1)-1)*100 | Variación Porcentual | Estratégico | Eficacia | Anual |
| Línea Base y Metas del Indicador | | | | | | | |
| Trayectoria | Descripción de las Variables | Unidad de Medida | Clasificación | Valor Inicial | Valor Programado | Línea Base | Meta |
| ASCENDENTE | MCET - MIPyMEs comerciales establecidas en el año actual. | Mipymes | CONSTANTE | 62,056.00 | 62,500.00 | 7.79 | 0.72 |
| | MCET1 - MIPyMEs comerciales establecidas en el año anterior. | Mipymes | CONSTANTE | 57,571.00 | 62,056.00 | | |

GOBIERNO DEL ESTADO DE CHIHUAHUA
SEGUIMIENTO DE INDICADORES
Presentados al Honorable Congreso del Estado
Mes de Septiembre del 2025

| 104 - SECRETARÍA DE INNOVACIÓN Y DESARROLLO ECONÓMICO | | | | | | |
|---|------------------------|--|-----------------------|---------------------------------------|-----------|--------------------|
| 1S050B1 - APOYO PARA EL DESARROLLO DE EMPRENDIMIENTOS Y ESCALAMIENTO DE MIPYMES COMERCIALES | | | | | | |
| DATOS DEL PROGRAMA | | | | | | |
| Definición del programa Generar sinergias para incrementar el crecimiento, desarrollo y competitividad de las micro, pequeñas y medianas empresas comerciales. a través de proyectos de emprendimiento, los servicios para la creación de nuevas empresas, asesorías, certificaciones, apoyos económicos, así como gestiones; a fin de que se integren a cadenas de valor, aumenten la permanencia en el mercado y que acrecienten la esperanza de vida de sus empresas. | Beneficiarios | | | | | |
| | Población | Tipo | M | H | Total | |
| | OBJETIVO | Las y los empresarios de las micro, pequeñas y medianas empresas comerciales en el estado de Chihuahua que el Programa está en condiciones de atender. | 3,607.00 | 5,070.00 | 8,677.00 | |
| | ATENDIDA | Las y los empresarios de las micro, pequeñas y medianas empresas comerciales en el estado de Chihuahua que el Programa está en condiciones de atender. | 0.00 | 0.00 | 0.00 | |
| | Recursos del Programa | | | | | |
| | Presupuesto Autorizado | Presupuesto Modificado | Gasto | Variación Presup. Modificado vs Gasto | | |
| | 15,184,540.32 | 18,013,307.26 | 8,269,657.55 | 9,743,649.71 | | |
| Seguimiento del Indicador | | | | | | |
| Variables del Indicador | | | Valor Logrado del Mes | Avances del Indicador | | |
| | | | | Mensual | Acumulado | Avance Acum / Meta |
| MIPyMEs comerciales establecidas en el año actual. | | | 0.00 | -100.00 | -100.00 | -13888.89% |
| MIPyMEs comerciales establecidas en el año anterior. | | | 62,056.00 | | | |
| Justificación Mensual | | | | | | |
| La frecuencia de medición del indicador es anual, por lo que el avance logrado se reportará una vez concluido el ejercicio fiscal 2025. | | | | | | |
| Observacione Mensual | | | | | | |
| | | | | | | |

GOBIERNO DEL ESTADO DE CHIHUAHUA
SEGUIMIENTO DE INDICADORES
Presentados al Honorable Congreso del Estado
Mes de Septiembre del 2025

| 104 - SECRETARÍA DE INNOVACIÓN Y DESARROLLO ECONÓMICO | | | | | | | |
|---|--|--|--|----------------------|---------------------------------------|------------|------------|
| 1S050B1 - APOYO PARA EL DESARROLLO DE EMPRENDIMIENTOS Y ESCALAMIENTO DE MIPYMES COMERCIALES | | | | | | | |
| DATOS DEL PROGRAMA | | | | | | | |
| Definición del programa Generar sinergias para incrementar el crecimiento, desarrollo y competitividad de las micro, pequeñas y medianas empresas comerciales. a través de proyectos de emprendimiento, los servicios para la creación de nuevas empresas, asesorías, certificaciones, apoyos económicos, así como gestiones; a fin de que se integren a cadenas de valor, aumenten la permanencia en el mercado y que acrecienten la esperanza de vida de sus empresas. | Beneficiarios | | | | | | |
| | Población | Tipo | M | H | Total | | |
| | OBJETIVO | Las y los empresarios de las micro, pequeñas y medianas empresas comerciales en el estado de Chihuahua que el Programa está en condiciones de atender. | 3,607.00 | 5,070.00 | 8,677.00 | | |
| | ATENDIDA | Las y los empresarios de las micro, pequeñas y medianas empresas comerciales en el estado de Chihuahua que el Programa está en condiciones de atender. | 0.00 | 0.00 | 0.00 | | |
| | Recursos del Programa | | | | | | |
| | Presupuesto Autorizado | Presupuesto Modificado | Gasto | | Variación Presup. Modificado vs Gasto | | |
| | 15,184,540.32 | 18,013,307.26 | 8,269,657.55 | | 9,743,649.71 | | |
| DATOS DEL INDICADOR | | | | | | | |
| Nivel | Resumen Narrativo | | | | | | |
| PROPOSITO | Las y los empresarios de las micro, pequeñas y medianas empresas comerciales en el estado de Chihuahua acrecientan la esperanza de vida de sus empresas. | | | | | | |
| Nombre del Indicador | Descripción del Indicador | Fórmula | Descripción de la Fórmula | Método de Cálculo | Tipo | Dimensión | Frecuencia |
| Variación porcentual de empresas funcionando por cada 100 mil habitantes. | El indicador refleja la variación porcentual de empresas funcionando por cada 100 mil habitantes en la entidad con respecto al año inmediato anterior. El parámetro para medir el crecimiento o disminución de la esperanza de vida de las empresas. | $((EFT/EFT1)-1)*100$ | $((Empresas\ funcionando\ por\ cada\ 100\ mil\ habitantes\ en\ el\ año\ actual./Empresas\ funcionando\ por\ cada\ 100\ mil\ habitantes\ en\ el\ año\ actual.1)-1)*100$ | Variación Porcentual | Estratégico | Eficacia | Anual |
| Línea Base y Metas del Indicador | | | | | | | |
| Trayectoria | Descripción de las Variables | Unidad de Medida | Clasificación | Valor Inicial | Valor Programado | Línea Base | Meta |
| ASCENDENTE | EFT - Empresas funcionando por cada 100 mil habitantes en el año actual. | Empresas | CONSTANTE | 3,699.00 | 3,750.00 | 21.32 | 1.38 |
| | EFT1 - Empresas funcionando por cada 100 mil habitantes en el año anterior. | Empresas | CONSTANTE | 3,049.00 | 3,699.00 | | |

GOBIERNO DEL ESTADO DE CHIHUAHUA
SEGUIMIENTO DE INDICADORES
Presentados al Honorable Congreso del Estado
Mes de Septiembre del 2025

| 104 - SECRETARÍA DE INNOVACIÓN Y DESARROLLO ECONÓMICO | | | | | | |
|---|------------------------|--|-----------------------|---------------------------------------|-----------|--------------------|
| IS050B1 - APOYO PARA EL DESARROLLO DE EMPRENDIMIENTOS Y ESCALAMIENTO DE MIPYMES COMERCIALES | | | | | | |
| DATOS DEL PROGRAMA | | | | | | |
| Definición del programa Generar sinergias para incrementar el crecimiento, desarrollo y competitividad de las micro, pequeñas y medianas empresas comerciales. a través de proyectos de emprendimiento, los servicios para la creación de nuevas empresas, asesorías, certificaciones, apoyos económicos, así como gestiones; a fin de que se integren a cadenas de valor, aumenten la permanencia en el mercado y que acrecienten la esperanza de vida de sus empresas. | Beneficiarios | | | | | |
| | Población | Tipo | M | H | Total | |
| | OBJETIVO | Las y los empresarios de las micro, pequeñas y medianas empresas comerciales en el estado de Chihuahua que el Programa está en condiciones de atender. | 3,607.00 | 5,070.00 | 8,677.00 | |
| | ATENDIDA | Las y los empresarios de las micro, pequeñas y medianas empresas comerciales en el estado de Chihuahua que el Programa está en condiciones de atender. | 0.00 | 0.00 | 0.00 | |
| | Recursos del Programa | | | | | |
| | Presupuesto Autorizado | Presupuesto Modificado | Gasto | Variación Presup. Modificado vs Gasto | | |
| | 15,184,540.32 | 18,013,307.26 | 8,269,657.55 | 9,743,649.71 | | |
| Seguimiento del Indicador | | | | | | |
| Variables del Indicador | | | Valor Logrado del Mes | Avances del Indicador | | |
| | | | | Mensual | Acumulado | Avance Acum / Meta |
| Empresas funcionando por cada 100 mil habitantes en el año actual. | | | 0.00 | -100.00 | -100.00 | -7246.38% |
| Empresas funcionando por cada 100 mil habitantes en el año anterior. | | | 3,699.00 | | | |
| Justificación Mensual | | | | | | |
| La frecuencia de medición del indicador es anual, por lo que el avance logrado se reportará una vez concluido el ejercicio fiscal 2025. | | | | | | |
| Observacione Mensual | | | | | | |
| | | | | | | |

GOBIERNO DEL ESTADO DE CHIHUAHUA
SEGUIMIENTO DE INDICADORES
Presentados al Honorable Congreso del Estado
Mes de Septiembre del 2025

| 104 - SECRETARÍA DE INNOVACIÓN Y DESARROLLO ECONÓMICO | | | | | | | |
|--|--|-------------------|---|--|------------------|---------------------------------------|------------|
| 1S050B1 - APOYO PARA EL DESARROLLO DE EMPRENDIMIENTOS Y ESCALAMIENTO DE MIPYMES COMERCIALES | | | | | | | |
| DATOS DEL PROGRAMA | | | | | | | |
| Definición del programa | | | Beneficiarios | | | | |
| Generar sinergias para incrementar el crecimiento, desarrollo y competitividad de las micro, pequeñas y medianas empresas comerciales, a través de proyectos de emprendimiento, los servicios para la creación de nuevas empresas, asesorías, certificaciones, apoyos económicos, así como gestiones; a fin de que se integren a cadenas de valor, aumenten la permanencia en el mercado y que acrecienten la esperanza de vida de sus empresas. | | | Población | Tipo | M | H | Total |
| | | | OBJETIVO | Las y los empresarios de las micro, pequeñas y medianas empresas comerciales en el estado de Chihuahua que el Programa está en condiciones de atender. | 3,607.00 | 5,070.00 | 8,677.00 |
| | | | ATENDIDA | Las y los empresarios de las micro, pequeñas y medianas empresas comerciales en el estado de Chihuahua que el Programa está en condiciones de atender. | 0.00 | 0.00 | 0.00 |
| | | | Recursos del Programa | | | | |
| | | | Presupuesto Autorizado | Presupuesto Modificado | Gasto | Variación Presup. Modificado vs Gasto | |
| | | | 15,184,540.32 | 18,013,307.26 | 8,269,657.55 | 9,743,649.71 | |
| DATOS DEL INDICADOR | | | | | | | |
| Nivel | Resumen Narrativo | | | | | | |
| ACTIVIDAD C0301 | Organización para capacitación empresarial a MIPyMEs comerciales. | | | | | | |
| Nombre del Indicador | Descripción del Indicador | Fórmula | Descripción de la Fórmula | Método de Cálculo | Tipo | Dimensión | Frecuencia |
| Porcentaje de empresarias capacitadas. | El indicador muestra la reducción de la brecha de desigualdad de empresarias capacitadas en temas empresariales para el desarrollo de sus habilidades y capacidades. | (EMCT/EMPCT1)*100 | (Empresarias capacitadas en temas empresariales ./Empresarias programadas para capacitarse en temas empresariales.) *100 | Porcentaje | Gestión | Eficacia | Mensual |
| Línea Base y Metas del Indicador | | | | | | | |
| Trayectoria | Descripción de las Variables | Unidad de Medida | Clasificación | Valor Inicial | Valor Programado | Línea Base | Meta |
| ASCENDENTE | EMCT - Empresarias capacitadas en temas empresariales. | Empresarias | ACUMULADO | 729.00 | 735.00 | 100 | 100 |
| | EMPCT1 - Empresarias programadas para capacitarse en temas empresariales. | Empresarias | CONSTANTE | 729.00 | 735.00 | | |

GOBIERNO DEL ESTADO DE CHIHUAHUA
SEGUIMIENTO DE INDICADORES
Presentados al Honorable Congreso del Estado
Mes de Septiembre del 2025

| 104 - SECRETARÍA DE INNOVACIÓN Y DESARROLLO ECONÓMICO | | | | | |
|---|------------------------|--|-----------------------|---------------------------------------|--------------------|
| 1S050B1 - APOYO PARA EL DESARROLLO DE EMPRENDIMIENTOS Y ESCALAMIENTO DE MIPYMES COMERCIALES | | | | | |
| DATOS DEL PROGRAMA | | | | | |
| Definición del programa Generar sinergias para incrementar el crecimiento, desarrollo y competitividad de las micro, pequeñas y medianas empresas comerciales. a través de proyectos de emprendimiento, los servicios para la creación de nuevas empresas, asesorías, certificaciones, apoyos económicos, así como gestiones; a fin de que se integren a cadenas de valor, aumenten la permanencia en el mercado y que acrecienten la esperanza de vida de sus empresas. | Beneficiarios | | | | |
| | Población | Tipo | M | H | Total |
| | OBJETIVO | Las y los empresarios de las micro, pequeñas y medianas empresas comerciales en el estado de Chihuahua que el Programa está en condiciones de atender. | 3,607.00 | 5,070.00 | 8,677.00 |
| | ATENDIDA | Las y los empresarios de las micro, pequeñas y medianas empresas comerciales en el estado de Chihuahua que el Programa está en condiciones de atender. | 0.00 | 0.00 | 0.00 |
| | Recursos del Programa | | | | |
| | Presupuesto Autorizado | Presupuesto Modificado | Gasto | Variación Presup. Modificado vs Gasto | |
| | 15,184,540.32 | 18,013,307.26 | 8,269,657.55 | 9,743,649.71 | |
| Seguimiento del Indicador | | | | | |
| Variables del Indicador | | Valor Logrado del Mes | Avances del Indicador | | |
| | | | Mensual | Acumulado | Avance Acum / Meta |
| Empresarias capacitadas en temas empresariales. | | 37.00 | 5.03 | 87.76 | 87.76% |
| Empresarias programadas para capacitarse en temas empresariales. | | 735.00 | | | |
| Justificación Mensual | | | | | |
| Durante el mes de septiembre se capacitaron a 37 empresarias | | | | | |
| Observacione Mensual | | | | | |
| | | | | | |

GOBIERNO DEL ESTADO DE CHIHUAHUA
SEGUIMIENTO DE INDICADORES
Presentados al Honorable Congreso del Estado
Mes de Septiembre del 2025

| 104 - SECRETARÍA DE INNOVACIÓN Y DESARROLLO ECONÓMICO | | | | |
|---|------------------------|--|---------------------------------------|----------|
| 1S050B1 - APOYO PARA EL DESARROLLO DE EMPRENDIMIENTOS Y ESCALAMIENTO DE MIPYMES COMERCIALES | | | | |
| DATOS DEL PROGRAMA | | | | |
| Definición del programa Generar sinergias para incrementar el crecimiento, desarrollo y competitividad de las micro, pequeñas y medianas empresas comerciales, a través de proyectos de emprendimiento, los servicios para la creación de nuevas empresas, asesorías, certificaciones, apoyos económicos, así como gestiones; a fin de que se integren a cadenas de valor, aumenten la permanencia en el mercado y que acrecienten la esperanza de vida de sus empresas. | Beneficiarios | | | |
| | Población | Tipo | M | H |
| | Total | | | |
| | OBJETIVO | Las y los empresarios de las micro, pequeñas y medianas empresas comerciales en el estado de Chihuahua que el Programa está en condiciones de atender. | 3,607.00 | 5,070.00 |
| | ATENDIDA | Las y los empresarios de las micro, pequeñas y medianas empresas comerciales en el estado de Chihuahua que el Programa está en condiciones de atender. | 0.00 | 0.00 |
| | 0.00 | | | |
| | Recursos del Programa | | | |
| Presupuesto Autorizado | Presupuesto Modificado | Gasto | Variación Presup. Modificado vs Gasto | |
| 15,184,540.32 | 18,013,307.26 | 8,269,657.55 | 9,743,649.71 | |

Observaciones Generales del Programa Presupuestario en el Período


Responsable del Programa

Lic. Jesús Guillermo Quintana Chávez
Director de Emprendimiento y Desarrollo Empresarial

GOBIERNO DEL ESTADO DE CHIHUAHUA
SEGUIMIENTO DE INDICADORES
Presentados al Honorable Congreso del Estado
Mes de Septiembre del 2025

| 104 - SECRETARÍA DE INNOVACIÓN Y DESARROLLO ECONÓMICO | | | | |
|---|------------------------|--|---------------------------------------|----------|
| 1S050B1 - APOYO PARA EL DESARROLLO DE EMPRENDIMIENTOS Y ESCALAMIENTO DE MIPYMES COMERCIALES | | | | |
| DATOS DEL PROGRAMA | | | | |
| Definición del programa Generar sinergias para incrementar el crecimiento, desarrollo y competitividad de las micro, pequeñas y medianas empresas comerciales. a través de proyectos de emprendimiento, los servicios para la creación de nuevas empresas, asesorías, certificaciones, apoyos económicos, así como gestiones; a fin de que se integren a cadenas de valor, aumenten la permanencia en el mercado y que acrecienten la esperanza de vida de sus empresas. | Beneficiarios | | | |
| | Población | Tipo | M | H |
| | Total | | | |
| | OBJETIVO | Las y los empresarios de las micro, pequeñas y medianas empresas comerciales en el estado de Chihuahua que el Programa está en condiciones de atender. | 3,607.00 | 5,070.00 |
| | ATENDIDA | Las y los empresarios de las micro, pequeñas y medianas empresas comerciales en el estado de Chihuahua que el Programa está en condiciones de atender. | 0.00 | 0.00 |
| | 0.00 | | | |
| | Recursos del Programa | | | |
| Presupuesto Autorizado | Presupuesto Modificado | Gasto | Variación Presup. Modificado vs Gasto | |
| 15,184,540.32 | 18,013,307.26 | 8,269,657.55 | 9,743,649.71 | |

Responsable del Ente Público



Mtro. Ulises Alejandro Fernández Gamboa
Secretario de Innovación y Desarrollo Económico



GOBIERNO DEL ESTADO DE CHIHUAHUA
SEGUIMIENTO DE INDICADORES
Presentados al Honorable Congreso del Estado
Mes de Septiembre del 2025

| | |
|----------------------------------|--|
| Ente Público | 104 - SECRETARÍA DE INNOVACIÓN Y DESARROLLO ECONÓMICO |
| Programa presupuestario | 1U005B1 - APOYO PARA EL FOMENTO A LA INNOVACIÓN, COMPETITIVIDAD Y FORTALECIMIENTO EMPRESARIAL |
| Definición del Programa | Incrementar la competitividad de las micro, pequeñas y medianas empresas de la industria de la transformación del estado, a través de proyectos prioritarios y proyectos estratégicos a las unidades económicas en el estado de Chihuahua. |
| Problema que atiende el Programa | 112388 - Las unidades económicas en el estado de Chihuahua cuentan con limitado desarrollo empresarial. |

| POBLACIONES | | | | | |
|----------------------|---|----------------------------|---------|---------|---------|
| Tipo | Descripción | Unidad de Medida Población | Total | Mujeres | Hombres |
| REFERENCIA | Las unidades económicas en el estado de Chihuahua. | Unidades económicas | 142,026 | 0 | 0 |
| NO AFECTADA | Las unidades económicas en el estado de Chihuahua sin problema. | Unidades económicas | 0 | 0 | 0 |
| POTENCIAL (AFECTADA) | Las unidades económicas en el estado de Chihuahua con problema. | Unidades económicas | 142,026 | 0 | 0 |
| OBJETIVO | Las unidades económicas en el estado de Chihuahua que el Programa está en condiciones de atender. | Unidades económicas | 88,650 | 0 | 0 |
| POSTERGADA | Las unidades económicas que se quedan sin atender por ser atribución de otras instituciones del sector público en el estado de Chihuahua. | Unidades económicas | 53,376 | 0 | 0 |
| ATENDIDA | Las unidades económicas en el estado de Chihuahua que el Programa está en condiciones de atender. | Unidades económicas | 0 | 0 | 0 |

| ALINEACIÓN A INSTRUMENTOS DE PLANEACIÓN ESTRATÉGICA | |
|---|--|
| Eje Rector - Tema - Tema Transversal | E204T4 - CRECIMIENTO ECONÓMICO, INNOVADOR Y COMPETITIVO - APOYO A LA INDUSTRIA - RESPETO DE LOS DERECHOS HUMANOS |
| OBJETIVO | Objetivos de Desarrollo Sostenible OD08 - Promover el crecimiento económico sostenido, inclusivo y sostenible, el empleo pleno y productivo y el trabajo decente para todos |
| ESTRATEGIA | Plan Nacional de Desarrollo 2025-2030 EG30101010003 - Fomentar mejoras en la productividad y competitividad de las micro, pequeñas y medianas empresas, facilitando su integración en las cadenas globales de valor y suministro. |
| OBJETIVO | Plan Estatal de Desarrollo 2022-2027 E20401001 - Incrementar la competitividad de las micro, pequeñas y medianas empresas de la industria de la transformación del estado. |
| OBJETIVO | Programas de Mediano Plazo 2022 -2027 PS08040001 - Desarrollar un entorno empresarial favorable para incrementar la calidad de los empleos de la población económicamente activa del estado. |

| PRESUPUESTO DEL PROGRAMA | | | | | |
|--------------------------|---------------|----------------|----------------|----------------|-------------------------|
| Mensual | | Acumulado | | | |
| Autorizado | Gasto | Autorizado | Modificado | Gasto | % de gasto / modificado |
| 180,288,500.77 | 10,919,018.77 | 180,288,500.77 | 167,223,975.45 | 129,377,505.63 | 77.37 |

| INDICADORES DEL PROGRAMA | | | |
|---|------------------------|------------------------|--|
| Total de Indicadores presentados al H. Congreso | Indicadores con avance | Indicadores sin avance | Indicadores sin avance - Con justificación |
| 2 | 2.00 | 0 | 0 |

GOBIERNO DEL ESTADO DE CHIHUAHUA
SEGUIMIENTO DE INDICADORES
Presentados al Honorable Congreso del Estado
Mes de Septiembre del 2025

| | |
|----------------------------------|--|
| Ente Público | 104 - SECRETARÍA DE INNOVACIÓN Y DESARROLLO ECONÓMICO |
| Programa presupuestario | 1U005B1 - APOYO PARA EL FOMENTO A LA INNOVACIÓN, COMPETITIVIDAD Y FORTALECIMIENTO EMPRESARIAL |
| Definición del Programa | Incrementar la competitividad de las micro, pequeñas y medianas empresas de la industria de la transformación del estado, a través de proyectos prioritarios y proyectos estratégicos a las unidades económicas en el estado de Chihuahua. |
| Problema que atiende el Programa | 112388 - Las unidades económicas en el estado de Chihuahua cuentan con limitado desarrollo empresarial. |

| FUENTES DE FINANCIAMIENTO | | | | | | | | | |
|---------------------------|----------------------------------|------------------------|---|------------|----------------|----------------|----------------|---------------|--|
| Clave | Descripción | Origen | Interrelaciones | Porcentaje | Autorizado | Modificado | Gasto | Variación | |
| 1110199 | RECURSOS DEL ESTADO | RECURSOS FISCALES | 1U005B1 - APOYO PARA EL FOMENTO A LA INNOVACIÓN, COMPETITIVIDAD Y FORTALECIMIENTO EMPRESARIAL | 94.12% | 169,694,956.10 | 156,441,867.85 | 121,213,349.51 | 35,228,518.34 | |
| 1219199 | FINANCIAMIENTO INTERNO | FINANCIAMIENTO INTERNO | 1U005B1 - APOYO PARA EL FOMENTO A LA INNOVACIÓN, COMPETITIVIDAD Y FORTALECIMIENTO EMPRESARIAL | 0.00% | 0.00 | 275,680.43 | 275,680.43 | .00 | |
| 1521699 | FONDO GENERAL DE PARTICIPACIONES | RECURSOS FEDERALES | 1U005B1 - APOYO PARA EL FOMENTO A LA INNOVACIÓN, COMPETITIVIDAD Y FORTALECIMIENTO EMPRESARIAL | 5.88% | 10,593,544.67 | 10,506,427.17 | 7,888,475.69 | 2,617,951.48 | |
| Total de presupuesto | | | | 100.00% | 180,288,500.77 | 167,223,975.45 | 129,377,505.63 | 37,846,469.82 | |

GOBIERNO DEL ESTADO DE CHIHUAHUA
SEGUIMIENTO DE INDICADORES
Presentados al Honorable Congreso del Estado
Mes de Septiembre del 2025

| 104 - SECRETARÍA DE INNOVACIÓN Y DESARROLLO ECONÓMICO | | | | | | | | |
|--|--|--------------------------|---|---|----------------|---------------------------------------|------------|--------|
| 1U005B1 - APOYO PARA EL FOMENTO A LA INNOVACIÓN, COMPETITIVIDAD Y FORTALECIMIENTO EMPRESARIAL | | | | | | | | |
| DATOS DEL PROGRAMA | | | | | | | | |
| Definición del programa | | | Beneficiarios | | | | | |
| Incrementar la competitividad de las micro, pequeñas y medianas empresas de la industria de la transformación del estado, a través de proyectos prioritarios y proyectos estratégicos a las unidades económicas en el estado de Chihuahua. | | | Población | Tipo | M | H | Total | |
| | | | OBJETIVO | Las unidades económicas en el estado de Chihuahua que el Programa está en condiciones de atender. | 0.00 | 0.00 | 88,650.00 | |
| | | | ATENDIDA | Las unidades económicas en el estado de Chihuahua que el Programa está en condiciones de atender. | 0.00 | 0.00 | 0.00 | |
| | | | Recursos del Programa | | | | | |
| | | | Presupuesto Autorizado | Presupuesto Modificado | Gasto | Variación Presup. Modificado vs Gasto | | |
| | | | 180,288,500.77 | 167,223,975.45 | 129,377,505.63 | 37,846,469.82 | | |
| DATOS DEL INDICADOR | | | | | | | | |
| Nivel | Resumen Narrativo | | | | | | | |
| FIN | Contribuir a incrementar la competitividad de las micro, pequeñas y medianas empresas de la industria de la transformación del estado, a través del desarrollo empresarial en las unidades económicas en el estado de Chihuahua. | | | | | | | |
| Nombre del Indicador | Descripción del Indicador | Fórmula | Descripción de la Fórmula | Método de Cálculo | Tipo | Dimensión | Frecuencia | |
| Variación porcentual de la posición en el índice de competitividad estatal. | El indicador mide la variación porcentual del índice de competitividad estatal emitido por el Instituto Mexicano para la Competitividad IMCO en el ejercicio actual con relación al índice obtenido en el ejercicio inmediato anterior. El resultado de dicha comparativa, permitirá dar a conocer el avance en la posición a nivel nacional del estado que representa la capacidad para generar, atraer y retener talento e inversión, lo que se traduce en mayor productividad y bienestar para los chihuahuenses. | $((PICET/PICET1)-1)*100$ | ((Posición en el índice de competitividad estatal en el año actual./Posición en el índice de competitividad estatal en el año actual. 1)-1)*100 | Variación Porcentual | Estratégico | Eficacia | Anual | |
| Línea Base y Metas del Indicador | | | | | | | | |
| Trayectoria | Descripción de las Variables | | Unidad de Medida | Clasificación | Valor Inicial | Valor Programado | Línea Base | Meta |
| DESCENDENTE | PICET - Posición en el índice de competitividad estatal en el año actual. | | Posición en el índice de competitividad estatal | CONSTANTE | 9.00 | 8.00 | 12.5 | -11.11 |
| | PICET1 - Posición en el índice de competitividad estatal en el año anterior. | | Posición en el índice de competitividad estatal | CONSTANTE | 8.00 | 9.00 | | |

GOBIERNO DEL ESTADO DE CHIHUAHUA
SEGUIMIENTO DE INDICADORES
Presentados al Honorable Congreso del Estado
Mes de Septiembre del 2025

| 104 - SECRETARÍA DE INNOVACIÓN Y DESARROLLO ECONÓMICO | | | | | | |
|---|------------------------|---|-----------------------|---------------------------------------|-----------|--------------------|
| 1U00SB1 - APOYO PARA EL FOMENTO A LA INNOVACIÓN, COMPETITIVIDAD Y FORTALECIMIENTO EMPRESARIAL | | | | | | |
| DATOS DEL PROGRAMA | | | | | | |
| Definición del programa Incrementar la competitividad de las micro, pequeñas y medianas empresas de la industria de la transformación del estado, a través de proyectos prioritarios y proyectos estratégicos a las unidades económicas en el estado de Chihuahua. | Beneficiarios | | | | | |
| | Población | Tipo | M | H | Total | |
| | OBJETIVO | Las unidades económicas en el estado de Chihuahua que el Programa está en condiciones de atender. | 0.00 | 0.00 | 88,650.00 | |
| | ATENDIDA | Las unidades económicas en el estado de Chihuahua que el Programa está en condiciones de atender. | 0.00 | 0.00 | 0.00 | |
| | Recursos del Programa | | | | | |
| | Presupuesto Autorizado | Presupuesto Modificado | Gasto | Variación Presup. Modificado vs Gasto | | |
| | 180,288,500.77 | 167,223,975.45 | 129,377,505.63 | 37,846,469.82 | | |
| Seguimiento del Indicador | | | | | | |
| Variables del Indicador | | | Valor Logrado del Mes | Avances del Indicador | | |
| | | | | Mensual | Acumulado | Avance Acum / Meta |
| Posición en el índice de competitividad estatal en el año actual. | | | 0.00 | -100.00 | -100.00 | 900.09% |
| Posición en el índice de competitividad estatal en el año anterior. | | | 9.00 | | | |
| Justificación Mensual | | | | | | |
| En este mes de septiembre se continúan llevando a cabo las alianzas con el sector productivo, con la finalidad de cumplir con los objetivos y las metas programadas en el Pp. | | | | | | |
| Observacione Mensual | | | | | | |
| | | | | | | |

GOBIERNO DEL ESTADO DE CHIHUAHUA
SEGUIMIENTO DE INDICADORES
Presentados al Honorable Congreso del Estado
Mes de Septiembre del 2025

| 104 - SECRETARÍA DE INNOVACIÓN Y DESARROLLO ECONÓMICO | | | | | | | |
|--|--|----------------------------|--|------------------------|---|----------------|---------------------------------------|
| 1U005B1 - APOYO PARA EL FOMENTO A LA INNOVACIÓN, COMPETITIVIDAD Y FORTALECIMIENTO EMPRESARIAL | | | | | | | |
| DATOS DEL PROGRAMA | | | | | | | |
| Definición del programa | | | | Beneficiarios | | | |
| Incrementar la competitividad de las micro, pequeñas y medianas empresas de la industria de la transformación del estado, a través de proyectos prioritarios y proyectos estratégicos a las unidades económicas en el estado de Chihuahua. | | | | Población | Tipo | M | H |
| | | | | OBJETIVO | Las unidades económicas en el estado de Chihuahua que el Programa está en condiciones de atender. | 0.00 | 0.00 |
| | | | | ATENDIDA | Las unidades económicas en el estado de Chihuahua que el Programa está en condiciones de atender. | 0.00 | 0.00 |
| | | | | Recursos del Programa | | | |
| | | | | Presupuesto Autorizado | Presupuesto Modificado | Gasto | Variación Presup. Modificado vs Gasto |
| | | | | 180,288,500.77 | 167,223,975.45 | 129,377,505.63 | 37,846,469.82 |
| DATOS DEL INDICADOR | | | | | | | |
| Nivel | Resumen Narrativo | | | | | | |
| PROPOSITO | Las unidades económicas en el estado de Chihuahua cuentan con desarrollo empresarial. | | | | | | |
| Nombre del Indicador | Descripción del Indicador | Fórmula | Descripción de la Fórmula | Método de Cálculo | Tipo | Dimensión | Frecuencia |
| Variación porcentual del crecimiento económico en el estado de Chihuahua. | El indicador refleja el incremento o decremento en la producción de bienes y servicios en la economía del estado de Chihuahua de un periodo a otro. El cálculo de crecimiento anual se hace al comparar el valor del Producto Interno Bruto; (todo lo que se produjo en la economía) en un periodo determinado respecto al valor de lo producido en el mismo periodo del año previo. | $((PCEEET/PCEEET1)-1)*100$ | $((\text{Porcentaje del crecimiento económico en el estado en el año actual} / \text{Porcentaje del crecimiento económico en el estado en el año actual. 1}) - 1) * 100$ | Variación Porcentual | Estratégico | Eficacia | Anual |
| Línea Base y Metas del Indicador | | | | | | | |
| Trayectoria | Descripción de las Variables | Unidad de Medida | Clasificación | Valor Inicial | Valor Programado | Línea Base | Meta |
| ASCENDENTE | PCEEET - Porcentaje del crecimiento económico en el estado en el año actual. | Porcentaje | CONSTANTE | 1.70 | 1.80 | -37.04 | 5.88 |
| | PCEEET1 - Porcentaje del crecimiento económico en el estado en el año anterior. | Porcentaje | CONSTANTE | 2.70 | 1.70 | | |

GOBIERNO DEL ESTADO DE CHIHUAHUA
SEGUIMIENTO DE INDICADORES
Presentados al Honorable Congreso del Estado
Mes de Septiembre del 2025

| 104 - SECRETARÍA DE INNOVACIÓN Y DESARROLLO ECONÓMICO | | | | | | |
|---|------------------------|---|-----------------------|---------------------------------------|-----------|--------------------|
| 1U005B1 - APOYO PARA EL FOMENTO A LA INNOVACIÓN, COMPETITIVIDAD Y FORTALECIMIENTO EMPRESARIAL | | | | | | |
| DATOS DEL PROGRAMA | | | | | | |
| Definición del programa Incrementar la competitividad de las micro, pequeñas y medianas empresas de la industria de la transformación del estado, a través de proyectos prioritarios y proyectos estratégicos a las unidades económicas en el estado de Chihuahua. | Beneficiarios | | | | | |
| | Población | Tipo | M | H | Total | |
| | OBJETIVO | Las unidades económicas en el estado de Chihuahua que el Programa está en condiciones de atender. | 0.00 | 0.00 | 88,650.00 | |
| | ATENDIDA | Las unidades económicas en el estado de Chihuahua que el Programa está en condiciones de atender. | 0.00 | 0.00 | 0.00 | |
| | Recursos del Programa | | | | | |
| | Presupuesto Autorizado | Presupuesto Modificado | Gasto | Variación Presup. Modificado vs Gasto | | |
| | 180,288,500.77 | 167,223,975.45 | 129,377,505.63 | 37,846,469.82 | | |
| Seguimiento del Indicador | | | | | | |
| Variables del Indicador | | | Valor Logrado del Mes | Avances del Indicador | | |
| | | | | Mensual | Acumulado | Avance Acum / Meta |
| Porcentaje del crecimiento económico en el estado en el año actual. | | | 0.00 | -100.00 | -100.00 | -1700.68% |
| Porcentaje del crecimiento económico en el estado en el año anterior. | | | 1.70 | | | |
| Justificación Mensual | | | | | | |
| En este mes de septiembre se continúan llevando a cabo las alianzas con el sector productivo, con la finalidad de cumplir con los objetivos y las metas programadas en el Pp. | | | | | | |
| Observacione Mensual | | | | | | |
| | | | | | | |

GOBIERNO DEL ESTADO DE CHIHUAHUA
SEGUIMIENTO DE INDICADORES
Presentados al Honorable Congreso del Estado
Mes de Septiembre del 2025

| 104 - SECRETARÍA DE INNOVACIÓN Y DESARROLLO ECONÓMICO | | | | | |
|---|------------------------|---|----------------|---------------------------------------|-----------|
| 1U005B1 - APOYO PARA EL FOMENTO A LA INNOVACIÓN, COMPETITIVIDAD Y FORTALECIMIENTO EMPRESARIAL | | | | | |
| DATOS DEL PROGRAMA | | | | | |
| Definición del programa Incrementar la competitividad de las micro, pequeñas y medianas empresas de la industria de la transformación del estado, a través de proyectos prioritarios y proyectos estratégicos a las unidades económicas en el estado de Chihuahua. | Beneficiarios | | | | |
| | Población | Tipo | M | H | Total |
| | OBJETIVO | Las unidades económicas en el estado de Chihuahua que el Programa está en condiciones de atender. | 0.00 | 0.00 | 88,650.00 |
| | ATENDIDA | Las unidades económicas en el estado de Chihuahua que el Programa está en condiciones de atender. | 0.00 | 0.00 | 0.00 |
| | Recursos del Programa | | | | |
| | Presupuesto Autorizado | Presupuesto Modificado | Gasto | Variación Presup. Modificado vs Gasto | |
| | 180,288,500.77 | 167,223,975.45 | 129,377,505.63 | 37,846,469.82 | |
| Observaciones Generales del Programa Presupuestario en el Período | | | | | |
| | | | | | |

Responsable del Programa




Lic. Luis Eduardo Arrieta Flores
Asesor Técnico en el Despacho del C. Secretario



GOBIERNO DEL ESTADO DE CHIHUAHUA
SEGUIMIENTO DE INDICADORES
Presentados al Honorable Congreso del Estado
Mes de Septiembre del 2025

| 104 - SECRETARÍA DE INNOVACIÓN Y DESARROLLO ECONÓMICO | | | | | |
|---|------------------------|---|----------------|---------------------------------------|-----------|
| 1U005B1 - APOYO PARA EL FOMENTO A LA INNOVACIÓN, COMPETITIVIDAD Y FORTALECIMIENTO EMPRESARIAL | | | | | |
| DATOS DEL PROGRAMA | | | | | |
| Definición del programa Incrementar la competitividad de las micro, pequeñas y medianas empresas de la industria de la transformación del estado, a través de proyectos prioritarios y proyectos estratégicos a las unidades económicas en el estado de Chihuahua. | Beneficiarios | | | | |
| | Población | Tipo | M | H | Total |
| | OBJETIVO | Las unidades económicas en el estado de Chihuahua que el Programa está en condiciones de atender. | 0.00 | 0.00 | 88,650.00 |
| | ATENDIDA | Las unidades económicas en el estado de Chihuahua que el Programa está en condiciones de atender. | 0.00 | 0.00 | 0.00 |
| | Recursos del Programa | | | | |
| | Presupuesto Autorizado | Presupuesto Modificado | Gasto | Variación Presup. Modificado vs Gasto | |
| | 180,288,500.77 | 167,223,975.45 | 129,377,505.63 | 37,846,469.82 | |

Responsable del Ente Público



Mtro. Ulises Alejandro Fernández Gamboa
Secretario de Innovación y Desarrollo Económico

GOBIERNO DEL ESTADO DE CHIHUAHUA
SEGUIMIENTO DE INDICADORES
Presentados al Honorable Congreso del Estado
Mes de Septiembre del 2025

| | |
|----------------------------------|--|
| Ente Público | 104 - SECRETARÍA DE INNOVACIÓN Y DESARROLLO ECONÓMICO |
| Programa presupuestario | 2F009C1 - FOMENTO A LA ACTIVIDAD MINERA MEDIANTE EL DESARROLLO SUSTENTABLE |
| Definición del Programa | Impulsar la inversión, el establecimiento, así como el desarrollo de la competitividad de las y los empresarios y/o concesionarios del sector minero-metalúrgico a través de la asesoría, capacitación y apoyos financieros. |
| Problema que atiende el Programa | 112493 - Las y los empresarios y/o concesionarios del sector minero-metalúrgico en el estado de Chihuahua tienen baja competitividad. |

| POBLACIONES | | | | | |
|----------------------|---|--|-------|---------|---------|
| Tipo | Descripción | Unidad de Medida Población | Total | Mujeres | Hombres |
| REFERENCIA | Las y los empresarios y/o concesionarios del sector minero-metalúrgico en el estadode Chihuahua. | Las y los empresarios y/o concesionarios del sector minero - metalúrgico | 1,541 | 117 | 1,424 |
| NO AFECTADA | Las y los empresarios y/o concesionarios del sector minero-metalúrgico en el estadode Chihuahua sin problema. | Las y los empresarios y/o concesionarios del sector minero - metalúrgico | 77 | 8 | 69 |
| POTENCIAL (AFECTADA) | Las y los empresarios y/o concesionarios del sector minero-metalúrgico en el estadode Chihuahua con problema. | Las y los empresarios y/o concesionarios del sector minero - metalúrgico | 1,464 | 109 | 1,355 |
| OBJETIVO | Las y los concesionarios y/o empresarios del Sector Minero Metalúrgico del Estado de Chihuahua que el Programa está en condiciones de atender. | Las y los empresarios y/o concesionarios del sector minero - metalúrgico | 1,069 | 75 | 994 |
| POSTERGADA | Las y los empresarios y/o concesionarios del sector minero-metalúrgico en el estadode Chihuahua que se quedan sin atender por capacidad instalada del Programa. | Las y los empresarios y/o concesionarios del sector minero - metalúrgico | 395 | 28 | 367 |
| ATENDIDA | Las y los concesionarios y/o empresarios del Sector Minero Metalúrgico del Estado de Chihuahua que el Programa está en condiciones de atender. | Las y los empresarios y/o concesionarios del sector minero - metalúrgico | 0 | 0 | 0 |

| ALINEACIÓN A INSTRUMENTOS DE PLANEACIÓN ESTRATÉGICA | |
|---|--|
| Eje Rector - Tema - Tema Transversal | E207T4 - CRECIMIENTO ECONÓMICO, INNOVADOR Y COMPETITIVO - MINERÍA - RESPETO DE LOS DERECHOS HUMANOS |
| OBJETIVO | Objetivos de Desarrollo Sostenible OD08 - Promover el crecimiento económico sostenido, inclusivo y sostenible, el empleo pleno y productivo y el trabajo decente para todos |
| ESTRATEGIA | Plan Nacional de Desarrollo 2025-2030 EG30101009001 - Promover una política de fomento, industrial y comercial, de competitividad y productividad, para detonar un desarrollo económico justo y equitativo. |
| OBJETIVO | Plan Estatal de Desarrollo 2022-2027 E20701001 - Impulsar la inversión y la competitividad del sector minero metalúrgico. |
| OBJETIVO | Programas de Mediano Plazo 2022 -2027 PS08020001 - Fortalecer el ecosistema empresarial y de emprendimiento para elevar la competitividad de las MIPyMES en el estado. |

| PRESUPUESTO DEL PROGRAMA | | | | | |
|--------------------------|------------|--|-------------------------|--------------|--------------|
| Mensual | | | Acumulado | | |
| Autorizado | Gasto | | Autorizado | Modificado | Gasto |
| 4,309,227.07 | 302,204.20 | | 4,309,227.07 | 4,569,184.65 | 3,807,695.17 |
| | | | % de gasto / modificado | | |
| | | | 83.33 | | |

| INDICADORES DEL PROGRAMA | | | |
|---|------------------------|------------------------|--|
| Total de Indicadores presentados al H. Congreso | Indicadores con avance | Indicadores sin avance | Indicadores sin avance - Con justificación |
| 3 | 3.00 | 0 | 0 |

GOBIERNO DEL ESTADO DE CHIHUAHUA
SEGUIMIENTO DE INDICADORES
Presentados al Honorable Congreso del Estado
Mes de Septiembre del 2025

| | |
|----------------------------------|--|
| Ente Público | 104 - SECRETARÍA DE INNOVACIÓN Y DESARROLLO ECONÓMICO |
| Programa presupuestario | 2F009C1 - FOMENTO A LA ACTIVIDAD MINERA MEDIANTE EL DESARROLLO SUSTENTABLE |
| Definición del Programa | Impulsar la inversión, el establecimiento, así como el desarrollo de la competitividad de las y los empresarios y/o concesionarios del sector minero-metalúrgico a través de la asesoría, capacitación y apoyos financieros. |
| Problema que atiende el Programa | 112493 - Las y los empresarios y/o concesionarios del sector minero-metalúrgico en el estado de Chihuahua tienen baja competitividad. |

| FUENTES DE FINANCIAMIENTO | | | | | | | | | |
|---------------------------|----------------------------------|------------------------|--|------------|--------------|--------------|--------------|------------|--|
| Clave | Descripción | Origen | Interrelaciones | Porcentaje | Autorizado | Modificado | Gasto | Variación | |
| 1110199 | RECURSOS DEL ESTADO | RECURSOS FISCALES | 2F009C1 - FOMENTO A LA ACTIVIDAD MINERA MEDIANTE EL DESARROLLO SUSTENTABLE | 57.54% | 2,479,592.74 | 2,588,264.92 | 2,324,602.60 | 263,662.32 | |
| 1219199 | FINANCIAMIENTO INTERNO | FINANCIAMIENTO INTERNO | 2F009C1 - FOMENTO A LA ACTIVIDAD MINERA MEDIANTE EL DESARROLLO SUSTENTABLE | 0.00% | 0.00 | 54,805.59 | 54,805.59 | .00 | |
| 1521699 | FONDO GENERAL DE PARTICIPACIONES | RECURSOS FEDERALES | 2F009C1 - FOMENTO A LA ACTIVIDAD MINERA MEDIANTE EL DESARROLLO SUSTENTABLE | 42.46% | 1,829,634.33 | 1,926,114.14 | 1,428,286.98 | 497,827.16 | |
| Total de presupuesto | | | | 100.00% | 4,309,227.07 | 4,569,184.65 | 3,807,695.17 | 761,489.48 | |

[Handwritten signature]

[Handwritten mark]

GOBIERNO DEL ESTADO DE CHIHUAHUA
SEGUIMIENTO DE INDICADORES
Presentados al Honorable Congreso del Estado
Mes de Septiembre del 2025

| 104 - SECRETARÍA DE INNOVACIÓN Y DESARROLLO ECONÓMICO | | | | | | | |
|--|--|----------------------------------|--|------------------------|--|--------------|---------------------------------------|
| 2F009C1 - FOMENTO A LA ACTIVIDAD MINERA MEDIANTE EL DESARROLLO SUSTENTABLE | | | | | | | |
| DATOS DEL PROGRAMA | | | | | | | |
| Definición del programa | | | | Beneficiarios | | | |
| Impulsar la inversión, el establecimiento, así como el desarrollo de la competitividad de las y los empresarios y/o concesionarios del sector minero-metalúrgico a través de la asesoría, capacitación y apoyos financieros. | | | | Población | Tipo | M | H |
| | | | | OBJETIVO | Las y los concesionarios y/o empresarios del Sector Minero Metalúrgico del Estado de Chihuahua que el Programa está en condiciones de atender. | 75.00 | 994.00 |
| | | | | ATENDIDA | Las y los concesionarios y/o empresarios del Sector Minero Metalúrgico del Estado de Chihuahua que el Programa está en condiciones de atender. | 0.00 | 0.00 |
| | | | | Recursos del Programa | | | |
| | | | | Presupuesto Autorizado | Presupuesto Modificado | Gasto | Variación Presup. Modificado vs Gasto |
| | | | | 4,309,227.07 | 4,569,184.65 | 3,807,695.17 | 761,489.48 |
| DATOS DEL INDICADOR | | | | | | | |
| Nivel | Resumen Narrativo | | | | | | |
| FIN | Contribuir a impulsar la inversión del sector minero metalúrgico, a través de fortalecer la competitividad de las y los empresarios y/o concesionarios del sector minero-metalúrgico en el estado de Chihuahua. | | | | | | |
| Nombre del Indicador | Descripción del Indicador | Fórmula | Descripción de la Fórmula | Método de Cálculo | Tipo | Dimensión | Frecuencia |
| Variación porcentual del valor de la producción minera en el estado respecto al valor total nacional (Au, Ag, Cu, Zn, Pb). | El indicador mide el valor de la producción minera de Oro, Plata, Plomo, Cobre y Zinc en el estado con respecto a su participación a nivel nacional en el ejercicio actual con relación al valor de la producción en el ejercicio inmediato anterior. El resultado de dicha comparativa, permitirá dar a conocer el avance en la posición a nivel nacional del estado que representa la capacidad para generar, atraer y retener talento e inversión, lo que se traduce en mayor productividad y bienestar para las y los chihuahuenses. | $((PVPErVPNT/PVPErVPNT1)-1)*100$ | $((\text{Porcentaje del valor de la producción en el estado con relación al valor de la producción nacional en el año actual.}/\text{Porcentaje del valor de la producción en el estado con relación al valor de la producción nacional en el año actual.1})-1)*100$ | Variación Porcentual | Estratégico | Eficacia | Anual |
| Línea Base y Metas del Indicador | | | | | | | |
| Trayectoria | Descripción de las Variables | Unidad de Medida | Clasificación | Valor Inicial | Valor Programado | Línea Base | Meta |
| ASCENDENTE | PVPErVPNT - Porcentaje del valor de la producción en el estado con relación al valor de la producción nacional en el año actual. | Porcentaje | CONSTANTE | 15.10 | 15.13 | 36.04 | 0.2 |
| | PVPErVPNT1 - Porcentaje del valor de la producción en el estado con relación al valor de la producción nacional en el año anterior. | Porcentaje | CONSTANTE | 11.10 | 15.10 | | |

GOBIERNO DEL ESTADO DE CHIHUAHUA
SEGUIMIENTO DE INDICADORES
Presentados al Honorable Congreso del Estado
Mes de Septiembre del 2025

| | | | | | |
|---|------------------------|--|-----------------------|---------------------------------------|--------------------|
| 104 - SECRETARÍA DE INNOVACIÓN Y DESARROLLO ECONÓMICO | | | | | |
| 2F009C1 - FOMENTO A LA ACTIVIDAD MINERA MEDIANTE EL DESARROLLO SUSTENTABLE | | | | | |
| DATOS DEL PROGRAMA | | | | | |
| Definición del programa Impulsar la inversión, el establecimiento, así como el desarrollo de la competitividad de las y los empresarios y/o concesionarios del sector minero-metalúrgico a través de la asesoría, capacitación y apoyos financieros. | Beneficiarios | | | | |
| | Población | Tipo | M | H | Total |
| | OBJETIVO | Las y los concesionarios y/o empresarios del Sector Minero Metalúrgico del Estado de Chihuahua que el Programa está en condiciones de atender. | 75.00 | 994.00 | 1,069.00 |
| | ATENDIDA | Las y los concesionarios y/o empresarios del Sector Minero Metalúrgico del Estado de Chihuahua que el Programa está en condiciones de atender. | 0.00 | 0.00 | 0.00 |
| | Recursos del Programa | | | | |
| | Presupuesto Autorizado | Presupuesto Modificado | Gasto | Variación Presup. Modificado vs Gasto | |
| | 4,309,227.07 | 4,569,184.65 | 3,807,695.17 | 761,489.48 | |
| Seguimiento del Indicador | | | | | |
| Variables del Indicador | | Valor Logrado del Mes | Avances del Indicador | | |
| | | | Mensual | Acumulado | Avance Acum / Meta |
| Porcentaje del valor de la producción en el estado con relación al valor de la producción nacional en el año actual. | | 0.00 | -100.00 | -100.00 | -50000.00% |
| Porcentaje del valor de la producción en el estado con relación al valor de la producción nacional en el año anterior. | | 15.10 | | | |
| Justificación Mensual | | | | | |
| La frecuencia del indicador es anual, como lo estipula la MML, por lo que durante el mes de diciembre del 2025 se reportará el grado de avance logrado. | | | | | |
| Observacione Mensual | | | | | |
| | | | | | |

GOBIERNO DEL ESTADO DE CHIHUAHUA
SEGUIMIENTO DE INDICADORES
Presentados al Honorable Congreso del Estado
Mes de Septiembre del 2025



| 104 - SECRETARÍA DE INNOVACIÓN Y DESARROLLO ECONÓMICO | | | | | | | |
|--|--|--------------------------|--|------------------------|--|------------------|---------------------------------------|
| 2F009C1 - FOMENTO A LA ACTIVIDAD MINERA MEDIANTE EL DESARROLLO SUSTENTABLE | | | | | | | |
| DATOS DEL PROGRAMA | | | | | | | |
| Definición del programa | | | | Beneficiarios | | | |
| Impulsar la inversión, el establecimiento, así como el desarrollo de la competitividad de las y los empresarios y/o concesionarios del sector minero-metalúrgico a través de la asesoría, capacitación y apoyos financieros. | | | | Población | Tipo | M | H |
| | | | | OBJETIVO | Las y los concesionarios y/o empresarios del Sector Minero Metalúrgico del Estado de Chihuahua que el Programa está en condiciones de atender. | 75.00 | 994.00 |
| | | | | ATENDIDA | Las y los concesionarios y/o empresarios del Sector Minero Metalúrgico del Estado de Chihuahua que el Programa está en condiciones de atender. | 0.00 | 0.00 |
| | | | | Recursos del Programa | | | |
| | | | | Presupuesto Autorizado | Presupuesto Modificado | Gasto | Variación Presup. Modificado vs Gasto |
| | | | | 4,309,227.07 | 4,569,184.65 | 3,807,695.17 | 761,489.48 |
| DATOS DEL INDICADOR | | | | | | | |
| Nivel | Resumen Narrativo | | | | | | |
| PROPOSITO | Las y los empresarios y/o concesionarios del sector minero-metalúrgico en el estado de Chihuahua son competitivos. | | | | | | |
| Nombre del Indicador | Descripción del Indicador | Fórmula | Descripción de la Fórmula | Método de Cálculo | Tipo | Dimensión | Frecuencia |
| Variación porcentual del valor de la producción minera de empresas en el estado. | El indicador mide el valor de la producción minera que se generó por las empresas y/o concesionarios mineros en el estado. | $((VPMET/VPMET1)-1)*100$ | ((Valor de la producción minera expresada en dólares americanos de empresas en el año actual./Valor de la producción minera expresada en dólares americanos de empresas en el año actual.1)-1)*100 | Variación Porcentual | Estratégico | Eficacia | Anual |
| Línea Base y Metas del Indicador | | | | | | | |
| Trayectoria | Descripción de las Variables | | Unidad de Medida | Clasificación | Valor Inicial | Valor Programado | Línea Base |
| ASCENDENTE | VPMET - Valor de la producción minera expresada en dólares americanos de empresas en el año actual. | | Dólares americanos | ACUMULADO | 2,757,505,245.00 | 2,763,296,006.00 | 17.06 |
| | VPMET1 - Valor de la producción minera expresada en dólares americanos de empresas en el año anterior. | | Dólares americanos | CONSTANTE | 2,355,672,104.00 | 2,757,505,245.00 | |

GOBIERNO DEL ESTADO DE CHIHUAHUA
SEGUIMIENTO DE INDICADORES
Presentados al Honorable Congreso del Estado
Mes de Septiembre del 2025

| 104 - SECRETARÍA DE INNOVACIÓN Y DESARROLLO ECONÓMICO | | | | | |
|---|------------------------|--|-----------------------|---------------------------------------|--------------------|
| 2F009C1 - FOMENTO A LA ACTIVIDAD MINERA MEDIANTE EL DESARROLLO SUSTENTABLE | | | | | |
| DATOS DEL PROGRAMA | | | | | |
| Definición del programa Impulsar la inversión, el establecimiento, así como el desarrollo de la competitividad de las y los empresarios y/o concesionarios del sector minero-metalúrgico a través de la asesoría, capacitación y apoyos financieros. | Beneficiarios | | | | |
| | Población | Tipo | M | H | Total |
| | OBJETIVO | Las y los concesionarios y/o empresarios del Sector Minero Metalúrgico del Estado de Chihuahua que el Programa está en condiciones de atender. | 75.00 | 994.00 | 1,069.00 |
| | ATENDIDA | Las y los concesionarios y/o empresarios del Sector Minero Metalúrgico del Estado de Chihuahua que el Programa está en condiciones de atender. | 0.00 | 0.00 | 0.00 |
| | Recursos del Programa | | | | |
| | Presupuesto Autorizado | Presupuesto Modificado | Gasto | Variación Presup. Modificado vs Gasto | |
| | 4,309,227.07 | 4,569,184.65 | 3,807,695.17 | 761,489.48 | |
| Seguimiento del Indicador | | | | | |
| Variables del Indicador | | Valor Logrado del Mes | Avances del Indicador | | |
| | | | Mensual | Acumulado | Avance Acum / Meta |
| Valor de la producción minera expresada en dólares americanos de empresas en el año actual. | | 0.00 | -100.00 | -100.00 | -47619.05% |
| Valor de la producción minera expresada en dólares americanos de empresas en el año anterior. | | 2,757,505,245.00 | | | |
| Justificación Mensual | | | | | |
| La frecuencia del indicador es anual, como lo estipula la MML, por lo que durante el mes de diciembre del 2025 se reportará el grado de avance logrado. | | | | | |
| Observacione Mensual | | | | | |
| | | | | | |


GOBIERNO DEL ESTADO DE CHIHUAHUA
SEGUIMIENTO DE INDICADORES
Presentados al Honorable Congreso del Estado
Mes de Septiembre del 2025

| 104 - SECRETARÍA DE INNOVACIÓN Y DESARROLLO ECONÓMICO | | | | | | | |
|--|--|--------------------|---|------------------------|--|--------------|---------------------------------------|
| 2F009C1 - FOMENTO A LA ACTIVIDAD MINERA MEDIANTE EL DESARROLLO SUSTENTABLE | | | | | | | |
| DATOS DEL PROGRAMA | | | | | | | |
| Definición del programa | | | | Beneficiarios | | | |
| Impulsar la inversión, el establecimiento, así como el desarrollo de la competitividad de las y los empresarios y/o concesionarios del sector minero-metalúrgico a través de la asesoría, capacitación y apoyos financieros. | | | | Población | Tipo | M | H |
| | | | | OBJETIVO | Las y los concesionarios y/o empresarios del Sector Minero Metalúrgico del Estado de Chihuahua que el Programa está en condiciones de atender. | 75.00 | 994.00 |
| | | | | ATENDIDA | Las y los concesionarios y/o empresarios del Sector Minero Metalúrgico del Estado de Chihuahua que el Programa está en condiciones de atender. | 0.00 | 0.00 |
| | | | | Recursos del Programa | | | |
| | | | | Presupuesto Autorizado | Presupuesto Modificado | Gasto | Variación Presup. Modificado vs Gasto |
| | | | | 4,309,227.07 | 4,569,184.65 | 3,807,695.17 | 761,489.48 |
| DATOS DEL INDICADOR | | | | | | | |
| Nivel | Resumen Narrativo | | | | | | |
| ACTIVIDAD C0301 | Atención técnica a las y los empresarios y/o concesionarios del sector minero-metalúrgico. | | | | | | |
| Nombre del Indicador | Descripción del Indicador | Fórmula | Descripción de la Fórmula | Método de Cálculo | Tipo | Dimensión | Frecuencia |
| Porcentaje de asesoría técnica a empresarias y/o concesionarias mineras. | El indicador mide el acompañamiento con gestiones e información técnica a las empresarias y/o concesionarias mineras, requerida para el desarrollo de sus capacidades. | (ATECM/ATPECM)*100 | (Asesorías técnicas a empresarias y/o concesionarias mineras./Asesorías técnicas programadas a empresarias y/o concesionarias mineras.)*100 | Porcentaje | Gestión | Eficacia | Mensual |
| Línea Base y Metas del Indicador | | | | | | | |
| Trayectoria | Descripción de las Variables | Unidad de Medida | Clasificación | Valor Inicial | Valor Programado | Línea Base | Meta |
| ASCENDENTE | ATECM - Asesorías técnicas a empresarias y/o concesionarias mineras. | Asesorías | ACUMULADO | 3.00 | 4.00 | 100 | 100 |
| | ATPECM - Asesorías técnicas programadas a empresarias y/o concesionarias mineras. | Asesorías | CONSTANTE | 3.00 | 4.00 | | |

GOBIERNO DEL ESTADO DE CHIHUAHUA
SEGUIMIENTO DE INDICADORES
Presentados al Honorable Congreso del Estado
Mes de Septiembre del 2025

| | | | | | |
|---|------------------------|--|-----------------------|---------------------------------------|--------------------|
| 104 - SECRETARÍA DE INNOVACIÓN Y DESARROLLO ECONÓMICO | | | | | |
| 2F009C1 - FOMENTO A LA ACTIVIDAD MINERA MEDIANTE EL DESARROLLO SUSTENTABLE | | | | | |
| DATOS DEL PROGRAMA | | | | | |
| Definición del programa Impulsar la inversión, el establecimiento, así como el desarrollo de la competitividad de las y los empresarios y/o concesionarios del sector minero-metalúrgico a través de la asesoría, capacitación y apoyos financieros. | Beneficiarios | | | | |
| | Población | Tipo | M | H | Total |
| | OBJETIVO | Las y los concesionarios y/o empresarios del Sector Minero Metalúrgico del Estado de Chihuahua que el Programa está en condiciones de atender. | 75.00 | 994.00 | 1,069.00 |
| | ATENDIDA | Las y los concesionarios y/o empresarios del Sector Minero Metalúrgico del Estado de Chihuahua que el Programa está en condiciones de atender. | 0.00 | 0.00 | 0.00 |
| | Recursos del Programa | | | | |
| | Presupuesto Autorizado | Presupuesto Modificado | Gasto | Variación Presup. Modificado vs Gasto | |
| | 4,309,227.07 | 4,569,184.65 | 3,807,695.17 | 761,489.48 | |
| Seguimiento del Indicador | | | | | |
| Variables del Indicador | | Valor Logrado del Mes | Avances del Indicador | | |
| | | | Mensual | Acumulado | Avance Acum / Meta |
| Asesorías técnicas a empresarias y/o concesionarias mineras. | | 2.00 | 50.00 | 75.00 | 75.00% |
| Asesorías técnicas programadas a empresarias y/o concesionarias mineras. | | 4.00 | | | |
| Justificación Mensual | | | | | |
| | | | | | |
| Observacione Mensual | | | | | |
| | | | | | |




GOBIERNO DEL ESTADO DE CHIHUAHUA
SEGUIMIENTO DE INDICADORES
Presentados al Honorable Congreso del Estado
Mes de Septiembre del 2025

| 104 - SECRETARÍA DE INNOVACIÓN Y DESARROLLO ECONÓMICO | | | | | |
|---|------------------------|--|--------------|---------------------------------------|----------|
| 2F009C1 - FOMENTO A LA ACTIVIDAD MINERA MEDIANTE EL DESARROLLO SUSTENTABLE | | | | | |
| DATOS DEL PROGRAMA | | | | | |
| Definición del programa Impulsar la inversión, el establecimiento, así como el desarrollo de la competitividad de las y los empresarios y/o concesionarios del sector minero-metalúrgico a través de la asesoría, capacitación y apoyos financieros. | Beneficiarios | | | | |
| | Población | Tipo | M | H | Total |
| | OBJETIVO | Las y los concesionarios y/o empresarios del Sector Minero Metalúrgico del Estado de Chihuahua que el Programa está en condiciones de atender. | 75.00 | 994.00 | 1,069.00 |
| | ATENDIDA | Las y los concesionarios y/o empresarios del Sector Minero Metalúrgico del Estado de Chihuahua que el Programa está en condiciones de atender. | 0.00 | 0.00 | 0.00 |
| | Recursos del Programa | | | | |
| | Presupuesto Autorizado | Presupuesto Modificado | Gasto | Variación Presup. Modificado vs Gasto | |
| | 4,309,227.07 | 4,569,184.65 | 3,807,695.17 | 761,489.48 | |
| Observaciones Generales del Programa Presupuestario en el Periodo | | | | | |
| | | | | | |


Responsable del Programa

Mtra. Rocío Adela Flores Carrillo
Directora de Minería

GOBIERNO DEL ESTADO DE CHIHUAHUA
SEGUIMIENTO DE INDICADORES
Presentados al Honorable Congreso del Estado
Mes de Septiembre del 2025

| 104 - SECRETARÍA DE INNOVACIÓN Y DESARROLLO ECONÓMICO | | | | | |
|---|------------------------|--|--------------|---------------------------------------|----------|
| 2F009C1 - FOMENTO A LA ACTIVIDAD MINERA MEDIANTE EL DESARROLLO SUSTENTABLE | | | | | |
| DATOS DEL PROGRAMA | | | | | |
| Definición del programa Impulsar la inversión, el establecimiento, así como el desarrollo de la competitividad de las y los empresarios y/o concesionarios del sector minero-metalúrgico a través de la asesoría, capacitación y apoyos financieros. | Beneficiarios | | | | |
| | Población | Tipo | M | H | Total |
| | OBJETIVO | Las y los concesionarios y/o empresarios del Sector Minero Metalúrgico del Estado de Chihuahua que el Programa está en condiciones de atender. | 75.00 | 994.00 | 1,069.00 |
| | ATENDIDA | Las y los concesionarios y/o empresarios del Sector Minero Metalúrgico del Estado de Chihuahua que el Programa está en condiciones de atender. | 0.00 | 0.00 | 0.00 |
| | Recursos del Programa | | | | |
| | Presupuesto Autorizado | Presupuesto Modificado | Gasto | Variación Presup. Modificado vs Gasto | |
| | 4,309,227.07 | 4,569,184.65 | 3,807,695.17 | 781,489.48 | |

Responsable del Ente Público



Mtro. Ulises Alejandro Fernández Gamboa
Secretario de Innovación y Desarrollo Económico

GOBIERNO DEL ESTADO DE CHIHUAHUA
SEGUIMIENTO DE INDICADORES
Presentados al Honorable Congreso del Estado
Mes de Septiembre del 2025

| | |
|----------------------------------|--|
| Ente Público | 104 - SECRETARÍA DE INNOVACIÓN Y DESARROLLO ECONÓMICO |
| Programa presupuestario | 2P009L1 - PLANEACIÓN, EVALUACIÓN Y CONDUCCIÓN DEL DESARROLLO ECONÓMICO |
| Definición del Programa | Articulación eficaz de estrategias, políticas y programas del sector económico para la conservación de empleos en las unidades económicas en el estado de Chihuahua, mediante la promoción efectiva, proyectos prioritarios, recursos financieros, así como la creación de instrumentos de inteligencia de negocio que incidan en el desarrollo económico. |
| Problema que atiende el Programa | 112389 - Las unidades económicas en el estado de Chihuahua cuentan con una limitada conservación de empleos. |

| POBLACIONES | | | | | |
|----------------------|---|----------------------------|---------|---------|---------|
| Tipo | Descripción | Unidad de Medida Población | Total | Mujeres | Hombres |
| REFERENCIA | Las unidades económicas en el estado de Chihuahua. | Unidades económicas | 142,026 | 0 | 0 |
| NO AFECTADA | Las unidades económicas en el estado de Chihuahua sin el problema. | Unidades económicas | 0 | 0 | 0 |
| POTENCIAL (AFECTADA) | Las unidades económicas en el estado de Chihuahua con el problema. | Unidades económicas | 142,026 | 0 | 0 |
| OBJETIVO | Las unidades económicas en el estado de Chihuahua que el Programa está en condiciones de atender. | Unidades económicas | 88,571 | 0 | 0 |
| POSTERGADA | Las unidades económicas en el estado de Chihuahua que se quedan sin atender por ser atribución de otras dependencias gubernamentales. | Unidades económicas | 53,455 | 0 | 0 |
| ATENDIDA | Las unidades económicas en el estado de Chihuahua que el Programa está en condiciones de atender. | Unidades económicas | 0 | 0 | 0 |

| ALINEACIÓN A INSTRUMENTOS DE PLANEACIÓN ESTRATÉGICA | |
|---|--|
| Eje Rector - Tema - Tema Transversal | E204T4 - CRECIMIENTO ECONÓMICO, INNOVADOR Y COMPETITIVO - APOYO A LA INDUSTRIA - RESPETO DE LOS DERECHOS HUMANOS |
| Objetivos de Desarrollo Sostenible | |
| OBJETIVO | OD08 - Promover el crecimiento económico sostenido, inclusivo y sostenible, el empleo pleno y productivo y el trabajo decente para todos |
| Plan Nacional de Desarrollo 2025-2030 | |
| ESTRATEGIA | EG30101002001 - Promover mecanismos que aumenten la formalidad laboral para mejorar el bienestar de las familias mexicanas. |
| Plan Estatal de Desarrollo 2022-2027 | |
| OBJETIVO | E20401001 - Incrementar la competitividad de las micro, pequeñas y medianas empresas de la industria de la transformación del estado. |
| Programas de Mediano Plazo 2022 -2027 | |
| OBJETIVO | PS08040001 - Desarrollar un entorno empresarial favorable para incrementar la calidad de los empleos de la población económicamente activa del estado. |

| PRESUPUESTO DEL PROGRAMA | | | | | |
|--------------------------|--------------|--|---------------|---------------|----------------------------------|
| Mensual | | | Acumulado | | |
| Autorizado | Gasto | | Autorizado | Modificado | Gasto |
| 51,543,337.31 | 4,345,370.55 | | 51,543,337.31 | 54,669,520.06 | 34,342,702.56 |
| | | | | | % de gasto / modificado 62.82 |

| INDICADORES DEL PROGRAMA | | | |
|---|------------------------|------------------------|--|
| Total de Indicadores presentados al H. Congreso | Indicadores con avance | Indicadores sin avance | Indicadores sin avance - Con justificación |
| 3 | 2.00 | 1 | 1 |

GOBIERNO DEL ESTADO DE CHIHUAHUA
SEGUIMIENTO DE INDICADORES
Presentados al Honorable Congreso del Estado
Mes de Septiembre del 2025

| | |
|----------------------------------|--|
| Ente Público | 104 - SECRETARÍA DE INNOVACIÓN Y DESARROLLO ECONÓMICO |
| Programa presupuestario | 2P009L1 - PLANEACIÓN, EVALUACIÓN Y CONDUCCIÓN DEL DESARROLLO ECONÓMICO |
| Definición del Programa | Articulación eficaz de estrategias, políticas y programas del sector económico para la conservación de empleos en las unidades económicas en el estado de Chihuahua, mediante la promoción efectiva, proyectos prioritarios, recursos financieros, así como la creación de instrumentos de inteligencia de negocio que incidan en el desarrollo económico. |
| Problema que atiende el Programa | 112389 - Las unidades económicas en el estado de Chihuahua cuentan con una limitada conservación de empleos. |

| FUENTES DE FINANCIAMIENTO | | | | | | | | | |
|---------------------------|----------------------------------|------------------------|--|------------|---------------|---------------|---------------|---------------|--|
| Clave | Descripción | Origen | Interrelaciones | Porcentaje | Autorizado | Modificado | Gasto | Variación | |
| 1110199 | RECURSOS DEL ESTADO | RECURSOS FISCALES | 2P009L1 - PLANEACIÓN, EVALUACIÓN Y CONDUCCIÓN DEL DESARROLLO ECONÓMICO | 30.69% | 15,818,891.50 | 23,286,363.08 | 11,307,282.78 | 11,979,080.30 | |
| 1219199 | FINANCIAMIENTO INTERNO | FINANCIAMIENTO INTERNO | 2P009L1 - PLANEACIÓN, EVALUACIÓN Y CONDUCCIÓN DEL DESARROLLO ECONÓMICO | 0.00% | 0.00 | 889,944.58 | 889,944.58 | .00 | |
| 1521699 | FONDO GENERAL DE PARTICIPACIONES | RECURSOS FEDERALES | 2P009L1 - PLANEACIÓN, EVALUACIÓN Y CONDUCCIÓN DEL DESARROLLO ECONÓMICO | 69.31% | 35,724,445.81 | 30,493,212.40 | 22,145,475.20 | 8,347,737.20 | |
| Total de presupuesto | | | | 100.00% | 51,543,337.31 | 54,669,520.06 | 34,342,702.56 | 20,326,817.50 | |



GOBIERNO DEL ESTADO DE CHIHUAHUA
SEGUIMIENTO DE INDICADORES
Presentados al Honorable Congreso del Estado
Mes de Septiembre del 2025

| 104 - SECRETARÍA DE INNOVACIÓN Y DESARROLLO ECONÓMICO | | | | | | | | |
|---|--|---|--|------------------------|---|------------|---------------------------------------|-----------|
| 2P009L1 - PLANEACIÓN, EVALUACIÓN Y CONDUCCIÓN DEL DESARROLLO ECONÓMICO | | | | | | | | |
| DATOS DEL PROGRAMA | | | | | | | | |
| Definición del programa Articulación eficaz de estrategias, políticas y programas del sector económico para la conservación de empleos en las unidades económicas en el estado de Chihuahua, mediante la promoción efectiva, proyectos prioritarios, recursos financieros, así como la creación de instrumentos de inteligencia de negocio que incidan en el desarrollo económico. | | | | Beneficiarios | | | | |
| | | | | Población | Tipo | M | H | Total |
| | | | | OBJETIVO | Las unidades económicas en el estado de Chihuahua que el Programa está en condiciones de atender. | 0.00 | 0.00 | 88,571.00 |
| | | | | ATENDIDA | Las unidades económicas en el estado de Chihuahua que el Programa está en condiciones de atender. | 0.00 | 0.00 | 0.00 |
| | | | | Recursos del Programa | | | | |
| | | | | Presupuesto Autorizado | Presupuesto Modificado | Gasto | Variación Presup. Modificado vs Gasto | |
| 51,543,337.31 | | 54,669,520.06 | 34,342,702.56 | 20,326,817.50 | | | | |
| DATOS DEL INDICADOR | | | | | | | | |
| Nivel | Resumen Narrativo | | | | | | | |
| FIN | Contribuir a desarrollar un entorno empresarial favorable para incrementar la calidad de los empleos de la población económicamente activa del estado, a través de fomentar la conservación de empleos en las unidades económicas en el estado de Chihuahua. | | | | | | | |
| Nombre del Indicador | Descripción del Indicador | Fórmula | Descripción de la Fórmula | Método de Cálculo | Tipo | Dimensión | Frecuencia | |
| Variación porcentual de nuevos empleos generados. | El indicador mide los nuevos empleos generados en el sector económico, por nuevos proyectos de inversiones y/o consolidación de las unidades económicas establecidas en el estado de Chihuahua. | ((NESEGT/NESEGT1)-1)*100 | ((Nuevos empleos del sector económico generados en el año actual./Nuevos empleos del sector económico generados en el año actual.1)-1)*100 | Variación Porcentual | Estratégico | Eficacia | Anual | |
| Línea Base y Metas del Indicador | | | | | | | | |
| Trayectoria | Descripción de las Variables | Unidad de Medida | Clasificación | Valor Inicial | Valor Programado | Línea Base | Meta | |
| ASCENDENTE | NESEGT - Nuevos empleos del sector económico generados en el año actual. | Nuevos empleos del sector económico generados | ACUMULADO | 4,973.00 | 6,000.00 | 0 | 20.65 | |
| | NESEGT1 - Nuevos empleos del sector económico generados en el año anterior. | Nuevos empleos del sector económico generados | CONSTANTE | 4,973.00 | 4,973.00 | | | |

GOBIERNO DEL ESTADO DE CHIHUAHUA
SEGUIMIENTO DE INDICADORES
Presentados al Honorable Congreso del Estado
Mes de Septiembre del 2025

| 104 - SECRETARÍA DE INNOVACIÓN Y DESARROLLO ECONÓMICO | | | | | | |
|---|------------------------|---|-----------------------|---------------------------------------|-----------|--------------------|
| 2P009L1 - PLANEACIÓN, EVALUACIÓN Y CONDUCCIÓN DEL DESARROLLO ECONÓMICO | | | | | | |
| DATOS DEL PROGRAMA | | | | | | |
| Definición del programa Articulación eficaz de estrategias, políticas y programas del sector económico para la conservación de empleos en las unidades económicas en el estado de Chihuahua, mediante la promoción efectiva, proyectos prioritarios, recursos financieros, así como la creación de instrumentos de inteligencia de negocio que incidan en el desarrollo económico. | Beneficiarios | | | | | |
| | Población | Tipo | M | H | Total | |
| | OBJETIVO | Las unidades económicas en el estado de Chihuahua que el Programa está en condiciones de atender. | 0.00 | 0.00 | 88,571.00 | |
| | ATENDIDA | Las unidades económicas en el estado de Chihuahua que el Programa está en condiciones de atender. | 0.00 | 0.00 | 0.00 | |
| | Recursos del Programa | | | | | |
| | Presupuesto Autorizado | Presupuesto Modificado | Gasto | Variación Presup. Modificado vs Gasto | | |
| | 51,543,337.31 | 54,669,520.06 | 34,342,702.56 | 20,326,817.50 | | |
| Seguimiento del Indicador | | | | | | |
| Variables del Indicador | | | Valor Logrado del Mes | Avances del Indicador | | |
| | | | | Mensual | Acumulado | Avance Acum / Meta |
| Nuevos empleos del sector económico generados en el año actual. | | | 0.00 | -100.00 | -100.00 | -484.26% |
| Nuevos empleos del sector económico generados en el año anterior. | | | 4,973.00 | | | |
| Justificación Mensual | | | | | | |
| La frecuencia del indicador es anual, como lo estipula la MML, por lo que durante el mes de diciembre del 2025 se reportará el grado de avance logrado. | | | | | | |
| Observacione Mensual | | | | | | |
| | | | | | | |

GOBIERNO DEL ESTADO DE CHIHUAHUA
SEGUIMIENTO DE INDICADORES
Presentados al Honorable Congreso del Estado
Mes de Septiembre del 2025

| 104 - SECRETARÍA DE INNOVACIÓN Y DESARROLLO ECONÓMICO | | | | | | | |
|---|---|---|--|---------------------------------------|------------------|------------|------------|
| 2P009L1 - PLANEACIÓN, EVALUACIÓN Y CONDUCCIÓN DEL DESARROLLO ECONÓMICO | | | | | | | |
| DATOS DEL PROGRAMA | | | | | | | |
| Definición del programa Articulación eficaz de estrategias, políticas y programas del sector económico para la conservación de empleos en las unidades económicas en el estado de Chihuahua, mediante la promoción efectiva, proyectos prioritarios, recursos financieros, así como la creación de instrumentos de inteligencia de negocio que incidan en el desarrollo económico. | Beneficiarios | | | | | | |
| | Población | Tipo | M | H | Total | | |
| | OBJETIVO | Las unidades económicas en el estado de Chihuahua que el Programa está en condiciones de atender. | 0.00 | 0.00 | 88,571.00 | | |
| | ATENDIDA | Las unidades económicas en el estado de Chihuahua que el Programa está en condiciones de atender. | 0.00 | 0.00 | 0.00 | | |
| | Recursos del Programa | | | | | | |
| | Presupuesto Autorizado | Presupuesto Modificado | Gasto | Variación Presup. Modificado vs Gasto | | | |
| 51,543,337.31 | 54,669,520.06 | 34,342,702.56 | 20,326,817.50 | | | | |
| DATOS DEL INDICADOR | | | | | | | |
| Nivel | Resumen Narrativo | | | | | | |
| PROPOSITO | Las unidades económicas en el estado de Chihuahua conservan empleos. | | | | | | |
| Nombre del Indicador | Descripción del Indicador | Fórmula | Descripción de la Fórmula | Método de Cálculo | Tipo | Dimensión | Frecuencia |
| Variación porcentual de empleos conservados. | El indicador refleja la permanencia de empleos, por los proyectos proprotarios ejecutados, en beneficio de las unidades económicas establecidas en el estado de Chihuahua.. | ((CET/CET1)-1)*100 | ((Conservación de empleo en el año actual./Conservación de empleo en el año actual.1)-1)*100 | Variación Porcentual | Estratégico | Eficacia | Annual |
| Línea Base y Metas del Indicador | | | | | | | |
| Trayectoria | Descripción de las Variables | Unidad de Medida | Clasificación | Valor Inicial | Valor Programado | Línea Base | Meta |
| ASCENDENTE | CET - Conservación de empleo en el año actual. | Conservación de empleo | CONSTANTE | 965,998.00 | 971,998.00 | -0.19 | 0.62 |
| | CET1 - Conservación de empleo en el año anterior. | Conservación de empleo | CONSTANTE | 967,878.00 | 965,998.00 | | |

GOBIERNO DEL ESTADO DE CHIHUAHUA
SEGUIMIENTO DE INDICADORES
Presentados al Honorable Congreso del Estado
Mes de Septiembre del 2025

| 104 - SECRETARÍA DE INNOVACIÓN Y DESARROLLO ECONÓMICO | | | | | | |
|---|------------------------|---|-----------------------|---------------------------------------|-----------|--------------------|
| 2P009L1 - PLANEACIÓN, EVALUACIÓN Y CONDUCCIÓN DEL DESARROLLO ECONÓMICO | | | | | | |
| DATOS DEL PROGRAMA | | | | | | |
| Definición del programa Articulación eficaz de estrategias, políticas y programas del sector económico para la conservación de empleos en las unidades económicas en el estado de Chihuahua, mediante la promoción efectiva, proyectos prioritarios, recursos financieros, así como la creación de instrumentos de inteligencia de negocio que incidan en el desarrollo económico. | Beneficiarios | | | | | |
| | Población | Tipo | M | H | Total | |
| | OBJETIVO | Las unidades económicas en el estado de Chihuahua que el Programa está en condiciones de atender. | 0.00 | 0.00 | 88,571.00 | |
| | ATENDIDA | Las unidades económicas en el estado de Chihuahua que el Programa está en condiciones de atender. | 0.00 | 0.00 | 0.00 | |
| | Recursos del Programa | | | | | |
| | Presupuesto Autorizado | Presupuesto Modificado | Gasto | Variación Presup. Modificado vs Gasto | | |
| | 51,543,337.31 | 54,669,520.06 | 34,342,702.56 | 20,326,817.50 | | |
| Seguimiento del Indicador | | | | | | |
| Variables del Indicador | | | Valor Logrado del Mes | Avances del Indicador | | |
| | | | | Mensual | Acumulado | Avance Acum / Meta |
| Conservación de empleo en el año actual. | | | 972,314.00 | 0.65 | 0.65 | 104.84% |
| Conservación de empleo en el año anterior. | | | 965,998.00 | | | |
| Justificación Mensual | | | | | | |
| Cabe mencionar que la frecuencia del indicador es anual, de acuerdo con lo definido por la MML, pero como la información se está en posibilidad de obtenerla mensualmente, se presenta el dato logrado correspondiente al cierre del mes de septiembre, con la finalidad de observar el grado de avance alcanzado. | | | | | | |
| Observacione Mensual | | | | | | |
| | | | | | | |

GOBIERNO DEL ESTADO DE CHIHUAHUA
SEGUIMIENTO DE INDICADORES
Presentados al Honorable Congreso del Estado
Mes de Septiembre del 2025

| 104 - SECRETARÍA DE INNOVACIÓN Y DESARROLLO ECONÓMICO | | | | | | | |
|--|---|-----------------------|---|---|------------------|---------------------------------------|------------|
| 2P009L1 - PLANEACIÓN, EVALUACIÓN Y CONDUCCIÓN DEL DESARROLLO ECONÓMICO | | | | | | | |
| DATOS DEL PROGRAMA | | | | | | | |
| Definición del programa | | | Beneficiarios | | | | |
| Articulación eficaz de estrategias, políticas y programas del sector económico para la conservación de empleos en las unidades económicas en el estado de Chihuahua, mediante la promoción efectiva, proyectos prioritarios, recursos financieros, así como la creación de instrumentos de inteligencia de negocio que incidan en el desarrollo económico. | | | Población | Tipo | M | H | Total |
| | | | OBJETIVO | Las unidades económicas en el estado de Chihuahua que el Programa está en condiciones de atender. | 0.00 | 0.00 | 88,571.00 |
| | | | ATENDIDA | Las unidades económicas en el estado de Chihuahua que el Programa está en condiciones de atender. | 0.00 | 0.00 | 0.00 |
| | | | Recursos del Programa | | | | |
| | | | Presupuesto Autorizado | Presupuesto Modificado | Gasto | Variación Presup. Modificado vs Gasto | |
| | | | 51,543,337.31 | 54,669,520.06 | 34,342,702.56 | 20,326,817.50 | |
| DATOS DEL INDICADOR | | | | | | | |
| Nivel | Resumen Narrativo | | | | | | |
| COMPONENTE C02 | Proyectos prioritarios para la consolidación de las unidades económicas evaluados. | | | | | | |
| Nombre del Indicador | Descripción del Indicador | Fórmula | Descripción de la Fórmula | Método de Cálculo | Tipo | Dimensión | Frecuencia |
| Porcentaje del proyectos enfocados a las mujeres empresarias y/o emprendedoras identificados. | El indicador refleja la intervención de las mujeres empresarias y/o emprendedoras en el sector económico. | (PMEEIT/PMEEIPT1)*100 | (Proyectos enfocados a las mujeres empresarias y/o emprendedoras identificados./Proyectos enfocados a las mujeres empresarias y/o emprendedoras programados.)*100 | Porcentaje | Gestión | Eficacia | Trimestral |
| Línea Base y Metas del Indicador | | | | | | | |
| Trayectoria | Descripción de las Variables | Unidad de Medida | Clasificación | Valor Inicial | Valor Programado | Línea Base | Meta |
| ASCENDENTE | PMEEIT - Proyectos enfocados a las mujeres empresarias y/o emprendedoras identificados. | Proyectos | ACUMULADO | 1.00 | 2.00 | 100 | 100 |
| | PMEEIPT1 - Proyectos enfocados a las mujeres empresarias y/o emprendedoras programados. | Proyectos | CONSTANTE | 1.00 | 2.00 | | |


GOBIERNO DEL ESTADO DE CHIHUAHUA
SEGUIMIENTO DE INDICADORES
Presentados al Honorable Congreso del Estado
Mes de Septiembre del 2025

| 104.- SECRETARÍA DE INNOVACIÓN Y DESARROLLO ECONÓMICO | | | | | | |
|---|------------------------|---|-----------------------|---------------------------------------|-----------|--------------------|
| 2P009L1 - PLANEACIÓN, EVALUACIÓN Y CONDUCCIÓN DEL DESARROLLO ECONÓMICO | | | | | | |
| DATOS DEL PROGRAMA | | | | | | |
| Definición del programa Articulación eficaz de estrategias, políticas y programas del sector económico para la conservación de empleos en las unidades económicas en el estado de Chihuahua, mediante la promoción efectiva, proyectos prioritarios, recursos financieros, así como la creación de instrumentos de inteligencia de negocio que incidan en el desarrollo económico. | Beneficiarios | | | | | |
| | Población | Tipo | M | H | Total | |
| | OBJETIVO | Las unidades económicas en el estado de Chihuahua que el Programa está en condiciones de atender. | 0.00 | 0.00 | 88,571.00 | |
| | ATENDIDA | Las unidades económicas en el estado de Chihuahua que el Programa está en condiciones de atender. | 0.00 | 0.00 | 0.00 | |
| | Recursos del Programa | | | | | |
| | Presupuesto Autorizado | Presupuesto Modificado | Gasto | Variación Presup. Modificado vs Gasto | | |
| | 51,543,337.31 | 54,669,520.06 | 34,342,702.56 | 20,326,817.50 | | |
| Seguimiento del Indicador | | | | | | |
| Variables del Indicador | | | Valor Logrado del Mes | Avances del Indicador | | |
| | | | | Mensual | Acumulado | Avance Acum / Meta |
| Proyectos enfocados a las mujeres empresarias y/o emprendedoras identificados. | | | 0.00 | 0.00 | 0.00 | 0.00% |
| Proyectos enfocados a las mujeres empresarias y/o emprendedoras programados. | | | 2.00 | | | |
| Justificación Mensual | | | | | | |
| El proyecto enfocado a las mujeres empresarias y/o emprendedoras, que está programado en este mes de septiembre del 2025, se reprograma para el mes de diciembre, derivado a la complejidad del proyecto. | | | | | | |
| Observacione Mensual | | | | | | |
| | | | | | | |

GOBIERNO DEL ESTADO DE CHIHUAHUA
SEGUIMIENTO DE INDICADORES
Presentados al Honorable Congreso del Estado
Mes de Septiembre del 2025

| 104 - SECRETARÍA DE INNOVACIÓN Y DESARROLLO ECONÓMICO | | | | | |
|---|------------------------|---|---------------|---------------------------------------|-----------|
| 2P009L1 - PLANEACIÓN, EVALUACIÓN Y CONDUCCIÓN DEL DESARROLLO ECONÓMICO | | | | | |
| DATOS DEL PROGRAMA | | | | | |
| Definición del programa Articulación eficaz de estrategias, políticas y programas del sector económico para la conservación de empleos en las unidades económicas en el estado de Chihuahua, mediante la promoción efectiva, proyectos prioritarios, recursos financieros, así como la creación de instrumentos de inteligencia de negocio que incidan en el desarrollo económico. | Beneficiarios | | | | |
| | Población | Tipo | M | H | Total |
| | OBJETIVO | Las unidades económicas en el estado de Chihuahua que el Programa está en condiciones de atender. | 0.00 | 0.00 | 88,571.00 |
| | ATENDIDA | Las unidades económicas en el estado de Chihuahua que el Programa está en condiciones de atender. | 0.00 | 0.00 | 0.00 |
| | Recursos del Programa | | | | |
| | Presupuesto Autorizado | Presupuesto Modificado | Gasto | Variación Presup. Modificado vs Gasto | |
| | 51,543,337.31 | 54,669,520.06 | 34,342,702.56 | 20,326,817.50 | |

Responsable del Ente Público



Mtro. Ulises Alejandro Fernández Gamboa
Secretario de Innovación y Desarrollo Económico